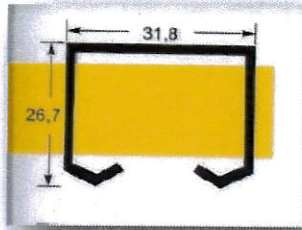


ΜΕΓΙΣΤΗ ΑΠΟΣΤΑΣΗ ΑΠΟ ΟΥΡΑΝΟ ΕΩΣ & ΤΟ ΠΛΑΚΑΚΙ ΣΤΗΡΙΞΗΣ (ΠΟΡΤΑ)

ΜΕ ΔΥΝΑΤΟΤΗΤΑ ΡΕΓΟΥΛΑΣ ΣΕ ΚΑΘΕ ΜΗΧΑΝΙΣΜΟ

## No 400 ΧΩΡΙΣ ΠΛΑΤΗ - No 650 - No 800



### ΠΤΥΣΣΟΜΕΝΟΣ

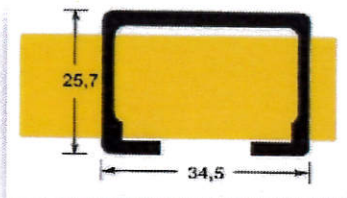
Κ/Α 76 = 6,5 cm

Κ/Α 76 Β' = 6,5 cm

### ΣΥΡΟΜΕΝΟΣ

✓ ΡΟΔΑ = 5,2 cm

## No 650 ΒΑΡΕΩΣ ΤΥΠΟΥ



### ΠΤΥΣΣΟΜΕΝΟΣ

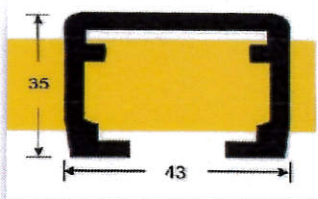
Κ/Α 94 = 6 cm

Κ/Α 95 = 6 cm

### ΣΥΡΟΜΕΝΟΣ

Κ/Α 93 = 5,5 cm

## No 900 ΣΕΙΡΑ 1



### ΠΤΥΣΣΟΜΕΝΟΣ

Κ/Α 71 = 8,5 cm

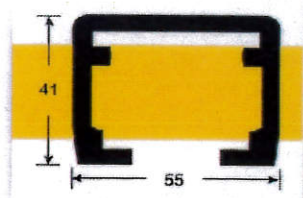
Κ/Α 73 = 8,5 cm

Κ/Α 65 = 8,5 cm

### ΣΥΡΟΜΕΝΟΣ

Κ/Α 56 = 10,5 cm

## No 900 ΣΕΙΡΑ 2



### ΠΤΥΣΣΟΜΕΝΟΣ

Κ/Α 66 = 10 cm

Κ/Α 79 = 10 cm


### ΣΥΡΟΜΕΝΟΣ

Κ/Α 44 = 12,5 cm

ΜΕΓΙΣΤΗ ΑΠΟΣΤΑΣΗ ΑΠΟ ΟΥΡΑΝΟ ΕΩΣ & ΤΟ ΠΛΑΚΑΚΙ ΣΤΗΡΙΞΗΣ (ΠΟΡΤΑ)

ΜΕ ΔΥΝΑΤΟΤΗΤΑ ΡΕΓΟΥΛΑΣ ΣΕ ΚΑΘΕ ΜΗΧΑΝΙΣΜΟ

### Νο 900 ΣΕΙΡΑ 3



**ΠΤΥΣΣΟΜΕΝΟΣ**

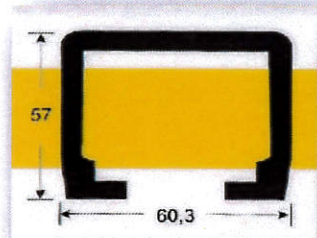
Κ/Α 67 = 11 cm

Κ/Α 80 = 11 cm

**ΣΥΡΟΜΕΝΟΣ**

Κ/Α 46 = 14 cm

### Νο 900 ΣΕΙΡΑ 4



**ΠΤΥΣΣΟΜΕΝΟΣ**

Κ/Α 108 = 17,5 cm

Κ/Α 113 = 17,5 cm

**ΣΥΡΟΜΕΝΟΣ**

Κ/Α 107 = 17,5 cm

### Νο 900 ΣΕΙΡΑ 5



**ΠΤΥΣΣΟΜΕΝΟΣ**

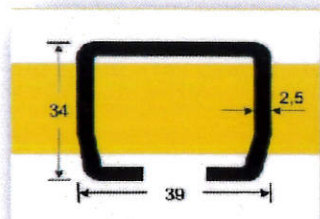
Κ/Α 68 = 19,5 cm

**ΣΥΡΟΜΕΝΟΣ**

Κ/Α 69 = 19,5 cm

Κ/Α 117 = 19,5 cm

### Νο 920-930 ΣΙΔΕΡΕΝΙΟΣ



**ΠΤΥΣΣΟΜΕΝΟΣ**

Κ/Α 133 = 8 cm

Κ/Α 134 = 8 cm

**ΣΥΡΟΜΕΝΟΣ**

Κ/Α 131 = 9,5 cm