

2022



ΤΙΜΟΚΑΤΑΛΟΓΟΣ

*νικήσατε
το
θόρυβο!*

www.syrtext.gr

45
χρόνια

ΠΟΙΟΤΗΤΑ

45
χρόνια

ΕΓΓΥΗΣΗ

Για περισσότερα από 40 χρόνια το όνομα **ΣΥΡΤΕΞ - ΝΙΚΗΣΑΜΕ ΤΟ ΘΟΥΡΥΒΟ** είναι συνώνυμο με την ποιότητα, την υψηλή αισθητική, την τεχνογνωσία, την διαχρονική αξία του αλουμινίου και την εξυπηρέτηση στις συρόμενες & πτυσσόμενες κατασκευές. Αντικείμενο της εταιρείας είναι ο σχεδιασμός, η κατασκευή, η διακίνηση και η τεχνική υποστήριξη και μετά την πώληση (after sales service) σε μηχανισμούς για συρόμενες & πτυσσόμενες κατασκευές κάθε είδους.

Η **ΣΥΡΤΕΞ** διαθέτει πλήρη σειρά μηχανισμών αλουμινίου υψηλής ποιότητας και προδιαγραφών, καθώς και μία πλήρη σειρά ανταλλακτικών που τους συνοδεύουν καλύπτοντας έτσι κάθε ανάγκη και απαίτηση σε όλες τις συρόμενες & πτυσσόμενες κατασκευές (ξύλινες, αλουμινένιες, σιδερένιες), ακόμη και συνδυασμούς ανοιγόμενων - πτυσσόμενων, παράλληλα συρόμενων & μηχανισμού αυτόματης επαναφοράς συρόμενων.

Με ένα πλήρες δίκτυο αντιπροσώπων και καταστήματα σε όλη την Ελλάδα, τα Βαλκάνια και την Κύπρο, όλοι άριστοι γνώστες και διαχειριστές του αντικείμενου και συνοδοιπόροι στην επιτυχή πορεία μας, καλύπτουμε κάθε απαίτηση και ανάγκη των πελατών μας.

Πρωτοπόροι και σχεδιαστές στο αντικείμενο μας, χαράζουμε σταθερά τα επόμενα βήματα μας με οδηγό τη γνώση μας και τις ανάγκες σας για βελτίωση, εκσυγχρονισμό και προσαρμογή σε κάθε αισθητική.

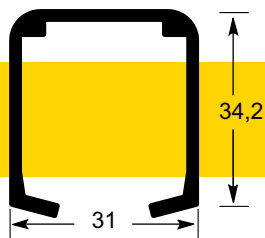
ΣΥΡΤΕΞ - ΠΑΝΤΑ ΔΙΠΛΑ ΣΑΣ

*νικήσαμε
το θόρυβο!*

ISO 9001

BUREAU VERITAS
Certification





ΜΗΧΑΝΙΣΜΟΣ **No 101** ΜΕ 1 (ΕΝΑ) ΦΡΕΝΟ

ΑΣΚΑΦΤΟΣ • ΕΩΣ 60 ΚΙΛΑ ΒΑΡΟΣ
ΣΥΣΚΕΥΑΣΙΑ ΟΔΗΓΟΥ ΜΕ ΤΑ ΕΞΑΡΤΗΜΑΤΑ


ΓΙΑ ΜΟΝΟΦΥΛΛΗ ΠΟΡΤΑ

No	ΟΛΙΚΟ ΜΗΚΟΣ ΟΔΗΓΟΥ	ΤΙΜΗ ΣΥΣΚΕΥΑΣΙΑΣ ΑΒΑΦΟΣ€
070	140 cm	63,30
080	160 cm	65,90
090	180 cm	68,55
100	200 cm	71,20
120	240 cm	76,50
140	280 cm	81,75



soft closing!


Συσκευασία μηχανισμού No 101 με τα εξαρτήματά του. Περιλαμβάνονται όλα τα εξαρτήματα για την τοποθέτηση του μηχανισμού της πόρτας.



K.A. 138



K.A. 140



K.A. 144



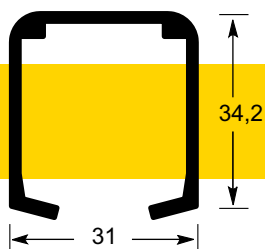
K.A. 139



K.A. 141

Κ/Α ΑΝΤΑΛΛΑΚΤΙΚΑ ΕΞΑΡΤΗΜΑΤΑ €

1	Οδηγός χωνευτός	2,40
2	Οδηγός εξωτερικός	2,55
5	Γωνιά No 101, 102, 650, 910	1,60
138	Ρόδα με φρένο No 101, 102, 110, 120	20,80
139	Ρόδα No 101 & 110	8,65
140	Στοπ με λάμα ρύθμισης φρένου No 101, 102, 110, 120	7,20
141	Στοπ ρόδας No 101 & 110	2,15
144	Πλακάκι, βίδα, περικόχλιο, ασφάλεια No 101 & 102	2,40



ΜΗΧΑΝΙΣΜΟΣ **No 102** **ΜΕ 2 (ΔΥΟ) ΦΡΕΝΑ**

ΑΣΚΑΦΤΟΣ • ΕΩΣ 60 ΚΙΛΑ ΒΑΡΟΣ
ΣΥΣΚΕΥΑΣΙΑ ΟΔΗΓΟΥ ΜΕ ΤΑ ΕΞΑΡΤΗΜΑΤΑ

ΓΙΑ ΜΟΝΟΦΥΛΛΗ ΠΟΡΤΑ

No	ΟΛΙΚΟ ΜΗΚΟΣ ΟΔΗΓΟΥ	ΤΙΜΗ ΣΥΣΚΕΥΑΣΙΑΣ ΑΒΑΦΟΣ €
080	160 cm	85,10
090	180 cm	87,75
100	200 cm	90,40
120	240 cm	95,70
140	280 cm	100,95

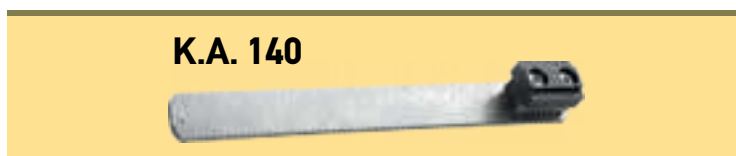
Συσκευασία μηχανισμού **No 102**
με τα εξαρτήματά του.
Περιλαμβάνονται όλα τα εξαρτήματα για την τοποθέτηση του μηχανισμού της πόρτας.

soft closing!

Α
Π
Ο
Φ
Υ
Γ
Ε
Τ
Ε

Τ
Ι
Σ

Α
Π
Ο
Μ
Η
Λ
Σ
Ε
Ι
Σ



Κ/Α ΑΝΤΑΛΛΑΚΤΙΚΑ ΕΞΑΡΤΗΜΑΤΑ €

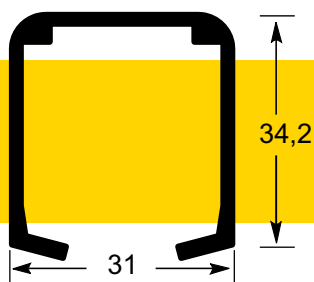
1	Οδηγός χωνευτός	2,40
2	Οδηγός εξωτερικός	2,55
5	Γωνιά No 101, 102, 650, 910	1,60
138	Ρόδα με φρένο No 101, 102, 110, 120	20,80
140	Στοπ με λάμα ρύθμισης φρένου No 101, 102, 110, 120	7,20
144	Πλακάκι, βίδα, περικόχλιο, ασφάλεια No 101 & 102	2,40

ΜΗΧΑΝΙΣΜΟΣ **No 103** ΜΕ 2 (ΔΥΟ) ΦΡΕΝΑ

ΣΥΣΚΕΥΑΣΙΑ ΟΔΗΓΟΥ ΜΕ ΤΑ ΕΞΑΡΤΗΜΑΤΑ


ΕΩΣ 60 ΚΙΛΑ
ΒΑΡΟΣ

ΓΙΑ ΓΥΑΛΙΝΕΣ ΠΟΡΤΕΣ - ΚΑΤΑΣΚΕΥΕΣ

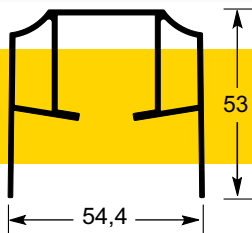


ΓΙΑ ΜΟΝΟΦΥΛΛΗ ΠΟΡΤΑ

No	ΟΛΙΚΟ ΜΗΚΟΣ ΟΔΗΓΟΥ	ΤΙΜΗ ΣΥΣΚΕΥΑΣΙΑΣ ΑΒΑΦΟΣ €
080	160 cm	113,90
090	180 cm	116,55
100	200 cm	119,20



K/A	ΑΝΤΑΛΛΑΚΤΙΚΑ ΕΞΑΡΤΗΜΑΤΑ	€
140	Στοπ με λάμα ρύθμισης φρένου	7,20
150	Ρόδα με φρένο	36,80
151	Οδηγός κάτω μέρους για πάχος 8-14mm	4,80



ΜΗΧΑΝΙΣΜΟΣ **No 110** **ΜΕ 1 (ΕΝΑ) ΦΡΕΝΟ**

ΑΣΚΑΦΤΟΣ • ΕΩΣ 60 ΚΙΛΑ ΒΑΡΟΣ
ΣΥΣΚΕΥΑΣΙΑ ΟΔΗΓΟΥ ΜΕ ΤΑ ΕΞΑΡΤΗΜΑΤΑ



ΓΙΑ ΜΟΝΟΦΥΛΛΗ ΕΞΩΤΕΡΙΚΗ ΠΟΡΤΑ

No	ΟΛΙΚΟ ΜΗΚΟΣ ΟΔΗΓΟΥ	ΤΙΜΗ ΣΥΣΚΕΥΑΣΙΑΣ ΑΒΑΦΟΣ€	ΒΑΜΜΕΝΟΣ€
070	140 cm	84,55	87,35
080	160 cm	88,65	91,85
090	180 cm	92,70	96,30
100	200 cm	96,80	100,80
120	240 cm	104,95	109,75
140	280 cm	113,10	118,70

Συσκευασία μηχανισμού No 110 με τα εξαρτήματά του. Περιλαμβάνονται όλα τα εξαρτήματα για την τοποθέτηση του μηχανισμού εξωτερικής ή χωνευτής πόρτας.



soft closing!



ΓΙΑ ΜΟΝΟΦΥΛΛΗ ΧΩΝΕΥΤΗ ΠΟΡΤΑ

No	ΟΛΙΚΟ ΜΗΚΟΣ ΟΔΗΓΟΥ	ΤΙΜΗ ΣΥΣΚΕΥΑΣΙΑΣ ΑΒΑΦΟΣ€	ΒΑΜΜΕΝΟΣ€
070	140 cm	90,40	93,20
080	160 cm	95,20	98,40
090	180 cm	100,00	103,60
100	200 cm	104,80	108,80
120	240 cm	114,40	119,20
140	280 cm	124,00	129,60

K.A. 138



K.A. 140



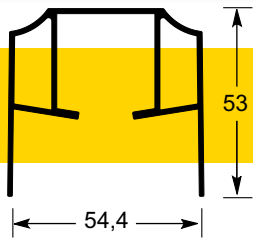
K.A. 139



K.A. 141

K/A ΑΝΤΑΛΛΑΚΤΙΚΑ ΕΞΑΡΤΗΜΑΤΑ €

1	Οδηγός χωνευτός	2,40
2	Οδηγός εξωτερικός	2,55
138	Ρόδα με φρένο No 101, 102, 110, 120	20,80
139	Ρόδα No 101 & 110	8,65
140	Στοπ με λάμα ρύθμισης φρένου No 101, 102, 110, 120	7,20
141	Στοπ ρόδας No 101 & 110	2,15
142	Πι άσκαφτο, βίδα, ελατήριο No 110 & 120	3,50
143	Καρρέ άσκαφτο No 110 & 120	2,40



ΜΗΧΑΝΙΣΜΟΣ **No 120** ΜΕ 2 (ΔΥΟ) ΦΡΕΝΑ

ΑΣΚΑΦΤΟΣ • ΕΩΣ 60 ΚΙΛΑ ΒΑΡΟΣ
ΣΥΣΚΕΥΑΣΙΑ ΟΔΗΓΟΥ ΜΕ ΤΑ ΕΞΑΡΤΗΜΑΤΑ



ΓΙΑ ΜΟΝΟΦΥΛΛΗ ΕΞΩΤΕΡΙΚΗ ΠΟΡΤΑ

No	ΟΛΙΚΟ ΜΗΚΟΣ ΟΔΗΓΟΥ	ΤΙΜΗ ΣΥΣΚΕΥΑΣΙΑΣ	
		ΑΒΑΦΟΣ €	ΒΑΜΜΕΝΟΣ €
080	160 cm	107,85	111,05
090	180 cm	111,90	115,50
100	200 cm	116,00	120,00
120	240 cm	124,15	128,95
140	280 cm	132,30	137,90



Συσκευασία μηχανισμού No 120 με τα εξαρτήματά του. Περιλαμβάνονται όλα τα εξαρτήματα για την τοποθέτηση του μηχανισμού εξωτερικής ή κωνευτής πόρτας.



ΓΙΑ ΜΟΝΟΦΥΛΛΗ ΧΩΝΕΥΤΗ ΠΟΡΤΑ

No	ΟΛΙΚΟ ΜΗΚΟΣ ΟΔΗΓΟΥ	ΤΙΜΗ ΣΥΣΚΕΥΑΣΙΑΣ	
		ΑΒΑΦΟΣ €	ΒΑΜΜΕΝΟΣ €
080	160 cm	114,40	117,60
090	180 cm	119,20	122,80
100	200 cm	124,00	128,00
120	240 cm	133,60	138,40
140	280 cm	143,20	148,80

K.A. 138



K.A. 140



K.A. 142

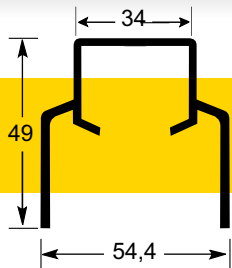


K.A. 143



Κ/Α ΑΝΤΑΛΛΑΚΤΙΚΑ ΕΞΑΡΤΗΜΑΤΑ €


1	Οδηγός κωνευτός	2,40
2	Οδηγός εξωτερικός	2,55
138	Ρόδα με φρένο No 101, 102, 110, 120	20,80
140	Στοπ με λάμα ρύθμισης φρένου No 101, 102, 110, 120	7,20
142	Πι άσκαφτο, βίδα, ελατήριο No 110 & 120	3,50
143	Καρρέ άσκαφτο No 110 & 120	2,40



ΜΗΧΑΝΙΣΜΟΣ **No 150**

ΑΣΚΑΦΤΟΣ • ΕΩΣ 50 ΚΙΛΑ ΒΑΡΟΣ • ΑΒΑΦΟΣ
ΣΥΣΚΕΥΑΣΙΑ ΟΔΗΓΟΥ ΜΕ ΤΑ ΕΞΑΡΤΗΜΑΤΑ

ΓΙΑ ΜΟΝΟΦΥΛΛΗ ΕΞΩΤΕΡΙΚΗ ΠΟΡΤΑ



No	ΟΛΙΚΟ ΜΗΚΟΣ ΟΔΗΓΟΥ	ΤΙΜΗ ΣΥΣΚ/ΣΙΑΣ €
060	120 cm	46,40
070	140 cm	49,60
080	160 cm	52,80
090	180 cm	56,00
100	200 cm	59,20
120	240 cm	65,60



Συσκευασία μηχανισμού με τα εξαρτήματα **No 150**.
Περιλαμβάνονται όλα τα εξαρτήματα για την τοποθέτηση του μηχανισμού
εξωτερικής ή χωνευτής πόρτας.

ΓΙΑ ΜΟΝΟΦΥΛΛΗ ΧΩΝΕΥΤΗ ΠΟΡΤΑ



No	ΟΛΙΚΟ ΜΗΚΟΣ ΟΔΗΓΟΥ	ΤΙΜΗ ΣΥΣΚ/ΣΙΑΣ €
060	120 cm	49,60
070	140 cm	54,10
080	160 cm	58,55
090	180 cm	63,05
100	200 cm	67,50
120	240 cm	76,50



Κ/Α **ΑΝΤΑΛΛΑΚΤΙΚΑ ΕΞΑΡΤΗΜΑΤΑ** €

1	Οδηγός χωνευτός	2,40
2	Οδηγός εξωτερικός	2,55
4B	Πι άσκαφτο, βίδα, ελατήριο, ασφάλεια	3,50
12B	Καρρέ άσκαφτο	2,40
22	Ρόδα	4,80
119	Στοπ	2,15

Βλέπε οδηγίες τοποθέτησης σελ. 28-29

ΣΥΡΟΜΕΝΕΣ ΚΑΤΑΣΚΕΥΕΣ ΜΑΣ



Μονόφυλλη ξύλινη πόρτα κωνευτή
 με τζάμι & καθρέπτη.

ΜΗΧΑΝΙΣΜΟΣ Νο 600 ΒΑΡΕΩΣ ΤΥΠΟΥ

Βάρος πόρτας 180 kg



Δίφυλλο επάλληλο παράθυρο
 από ξύλο & τζάμι.

ΜΗΧΑΝΙΣΜΟΣ Νο 700 ΕΛΑΦΡΟΥ ΤΥΠΟΥ

Βάρος κατασκευής 35 kg



Τετράφυλλη πόρτα, συρόμενη παράλληλα.
 Κατασκευή από σίδηρο.

ΜΗΧΑΝΙΣΜΟΣ Νο 900 ΣΕΙΡΑ 4

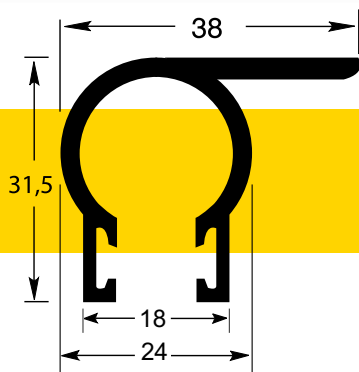
Βάρος πόρτας 600 kg



Τρίφυλλη πόρτα, συρόμενη παράλληλα.
 Κατασκευή από σίδηρο.

ΜΗΧΑΝΙΣΜΟΣ Νο 900 ΣΕΙΡΑ 5

Βάρος πόρτας 1100 kg



ΜΗΧΑΝΙΣΜΟΣ **No 200** ΚΑΡΜΑΝΙΟΛΑ

ΒΑΡΕΩΣ ΤΥΠΟΥ

ΛΕΥΚΟΣ - ΚΑΦΕ

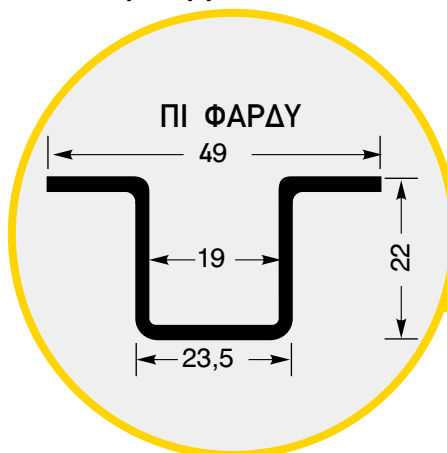
ΑΝΑΣΥΡΟΜΕΝΟΣ ΕΩΣ 40 ΚΙΛΑ ΒΑΡΟΣ

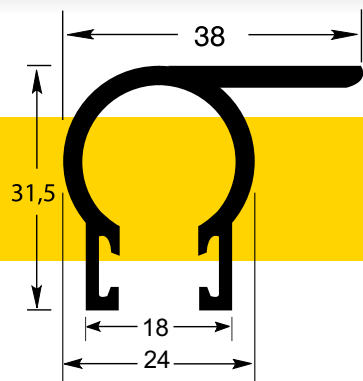
ΣΥΣΚΕΥΑΣΙΑ ΟΔΗΓΟΥ ΜΕ ΤΑ ΕΞΑΡΤΗΜΑΤΑ & ΤΑ ΒΟΥΡΤΣΑΚΙΑ ΣΤΕΓΑΝΟΠΟΙΗΣΗΣ

ΑΝΟΙΓΜΑ ΥΨΟΣ ΦΥΛΛΟΥ	ΟΔΗΓΟΣ, ΒΕΡΓΑ ΠΙ & ΕΞΑΡΤΗΜΑΤΑ	ΤΙΜΗ ΣΥΣΚ/ΣΙΑΣ €
No 050	2 ΜΗΧ/ΜΟΙ x 100cm + 2 ΠΙ x 100cm + ΕΞΑΡΤ.	83,20
No 055	2 ΜΗΧ/ΜΟΙ x 110cm + 2 ΠΙ x 110cm + ΕΞΑΡΤ.	87,20
No 060	2 ΜΗΧ/ΜΟΙ x 120cm + 2 ΠΙ x 120cm + ΕΞΑΡΤ.	91,20
No 065	2 ΜΗΧ/ΜΟΙ x 130cm + 2 ΠΙ x 130cm + ΕΞΑΡΤ.	95,20
No 070	2 ΜΗΧ/ΜΟΙ x 140cm + 2 ΠΙ x 140cm + ΕΞΑΡΤ.	99,20
No 075	2 ΜΗΧ/ΜΟΙ x 150cm + 2 ΠΙ x 150cm + ΕΞΑΡΤ.	103,20
No 080	2 ΜΗΧ/ΜΟΙ x 160cm + 2 ΠΙ x 160cm + ΕΞΑΡΤ.	107,20
No 085	2 ΜΗΧ/ΜΟΙ x 170cm + 2 ΠΙ x 170cm + ΕΞΑΡΤ.	111,20
No 090	2 ΜΗΧ/ΜΟΙ x 180cm + 2 ΠΙ x 180cm + ΕΞΑΡΤ.	115,20
No 095	2 ΜΗΧ/ΜΟΙ x 190cm + 2 ΠΙ x 190cm + ΕΞΑΡΤ.	119,20
No 100	2 ΜΗΧ/ΜΟΙ x 200cm + 2 ΠΙ x 200cm + ΕΞΑΡΤ.	123,20
No 105	2 ΜΗΧ/ΜΟΙ x 210cm + 2 ΠΙ x 210cm + ΕΞΑΡΤ.	127,20
No 110	2 ΜΗΧ/ΜΟΙ x 220cm + 2 ΠΙ x 220cm + ΕΞΑΡΤ.	131,20
No 115	2 ΜΗΧ/ΜΟΙ x 230cm + 2 ΠΙ x 230cm + ΕΞΑΡΤ.	135,20
No 120	2 ΜΗΧ/ΜΟΙ x 240cm + 2 ΠΙ x 240cm + ΕΞΑΡΤ.	139,20
Χρέωση για δύο (2) extra ελατήρια 12,00€		

Συσκευασία μηχανισμού με τα εξαρτήματα **No 200 Β.Τ.**

Περιλαμβάνονται όλα τα εξαρτήματα για την τοποθέτηση του μηχανισμού.





ΜΗΧΑΝΙΣΜΟΣ **No 200** ΚΑΡΜΑΝΙΟΛΑ

ΒΑΡΕΩΣ ΤΥΠΟΥ

ΑΝΑΣΥΡΟΜΕΝΟΣ ΕΩΣ **40** ΚΙΛΑ ΒΑΡΟΣ



Ολοκληρωμένη άποψη μηχανισμού **No 200** ΚΑΡΜΑΝΙΟΛΑ ΒΑΡΕΩΣ ΤΥΠΟΥ, για βάρος 15-40 kg.

1.



Πλαϊνή όψη φύλλου πόρτας ή παράθυρου που περιέχει 2 βαρελάκια (περιστρεφόμενοι οδηγοί) & 2 βάσεις μηχανισμού **No 200** ΚΑΡΜΑΝΙΟΛΑ.

Πλαϊνή όψη φύλλου πόρτας ή παράθυρου που περιέχει 2 βαρελάκια (περιστρεφόμενοι οδηγοί) ΓΩΝΙΑΚΑ για εύκολη εξαγωγή του φύλλου & δύο βάσεις μηχανισμού **No 200** ΚΑΡΜΑΝΙΟΛΑ.

2.



Ο μηχανισμός **No 200** ΚΑΡΜΑΝΙΟΛΑ ΒΑΡΕΩΣ ΤΥΠΟΥ είναι η ιδανική λύση για ξύλινες, αλουμινένιες και σιδερένιες κατασκευές για βάρος 15 έως 40 κιλών.

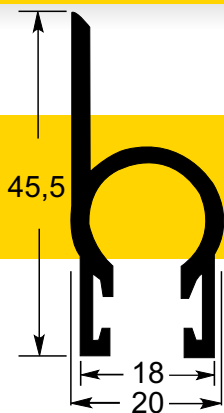
ΜΗΧΑΝΙΣΜΟΣ **No 250** ΕΠΑΝΑΦΟΡΑΣ

ΕΦΑΠΤΟΜΕΝΟΣ

ΛΕΥΚΟΣ - ΚΑΦΕ

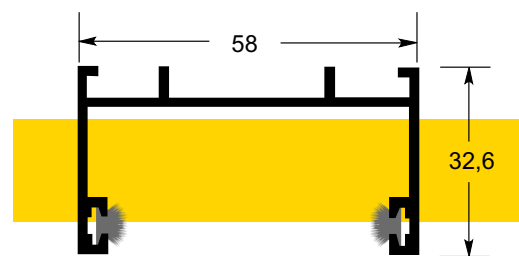
ΣΥΝΔΥΑΖΕΤΑΙ ΜΕ ΟΛΟΥΣ ΤΟΥΣ ΣΥΡΟΜΕΝΟΥΣ
ΕΞΩΤΕΡΙΚΟΥΣ ΟΔΗΓΟΥΣ

ΣΥΣΚΕΥΑΣΙΑ ΟΔΗΓΟΥ ΜΕ ΤΑ ΕΞΑΡΤΗΜΑΤΑ & ΤΑ ΒΟΥΡΤΣΑΚΙΑ ΣΤΕΓΑΝΟΠΟΙΗΣΗΣ



**ΤΙΜΕΣ ΟΔΗΓΟΥ ΜΕ ΕΞΑΡΤΗΜΑ
ΚΑΙ ΜΠΙΝΙ**

ΟΛΙΚΟ ΜΗΚΟΣ ΟΔΗΓΟΥ	ΤΙΜΗ ΣΥΣΚ/ΣΙΑΣ €
120 cm	66,40
140 cm	68,80
160 cm	71,20
180 cm	73,60
200 cm	76,00
220 cm	78,40
240 cm	80,80



ΠΡΟΦΙΛ ΜΠΙΝΙΑΣΤΡΑΣ

Σταθερό μήκος 2,30μ με βουρτσάκι
στεγανοποίησης

€ 29,60

Τοποθετείται εξωτερικά, παράλληλα με τον οδηγό.
Αντικαθιστά το χειροκίνητο κλείσιμο της συρόμενης πόρτας.

Α
Π
Ο
Φ
Υ
Γ
Ε
Τ
Ε
Τ
Ι
Σ
Α
Π
Ο
Μ
Η
Λ
Ι
Σ
Ε
Ι
Σ




**ΤΙΜΕΣ ΟΔΗΓΟΥ ΜΕ ΕΞΑΡΤΗΜΑ,
ΧΩΡΙΣ ΜΠΙΝΙ**

ΟΛΙΚΟ ΜΗΚΟΣ ΟΔΗΓΟΥ	ΤΙΜΗ ΣΥΣΚ/ΣΙΑΣ €
120 cm	36,80
140 cm	39,20
160 cm	41,60
180 cm	44,00
200 cm	46,40
220 cm	48,80
240 cm	51,20

**ΕΞΑΡΤΗΜΑ ΕΝΕΡΓΟΠΟΙΗΣΗΣ
ΕΛΑΤΗΡΙΟΥ**

Ξεβιδώνοντας τη βίδα και κατεβάζοντας
κάτω το πυράκι του ελατηρίου, η πόρτα
απελευθερώνεται και λειτουργεί χειροκίνητα.
Τοποθετώντας πάλι στη θέση λειτουργίας
ενεργοποιείται ο μηχανισμός επαναφοράς.



**ΒΙΔΑ ΡΥΘΜΙΣΗΣ
ΤΑΧΥΤΗΤΑΣ ΕΠΑΝΑΦΟΡΑΣ**

Μεταφέροντας τη βίδα δεξιά η πόρτα
κινείται πιο αργά. Μεταφέροντας τη βίδα
πιο αριστερά ή πόρτα κινείται πιο γρήγορα.



K/A 101

€ 19,20

Πλήρες εξάρτημα μηχανισμού
No 250.
Ελατήριο και εξάρτημα στήριξης
στη πόρτα.
Μήκος ελατηρίου 29 cm

ΣΕΙΡΑ ΜΗΧΑΝΙΣΜΩΝ **No 300**
 ΓΙΑ ΑΛΟΥΜΙΝΟΚΑΤΑΣΚΕΥΕΣ

Με 1 ρουλεμάν Ευρωπαϊκό κλειστό.
 Βάρος μέχρι 65 κιλά.

Εφαρμόζεται στις σειρές
 αλουμινοκατασκευών
ΕΥΡΩΠΑ - ΕΤΕΜ


€ 2,80



Με 2 ρουλεμάν Ευρωπαϊκά κλειστά.
 Βάρος μέχρι 130 κιλά.

Εφαρμόζεται στις σειρές
 αλουμινοκατασκευών **ΕΥΡΩΠΑ - ΕΤΕΜ**


€ 4,05



Με 1 ρουλεμάν Ευρωπαϊκό κλειστό.
 Βάρος μέχρι 65 κιλά.

Εφαρμόζεται στις σειρές
 αλουμινοκατασκευών
ΑΛΟΥΣΥΣΤΕΜ ECOLINE - ΕΞΑΛΚΟ

€ 2,80



Με 2 ρουλεμάν Ευρωπαϊκά κλειστά.
 Βάρος μέχρι 130 κιλά.

Εφαρμόζεται στις σειρές
 αλουμινοκατασκευών
ΑΛΟΥΣΥΣΤΕΜ ECOLINE - ΕΞΑΛΚΟ


€ 4,05



Με 1 ρουλεμάν Ευρωπαϊκό κλειστό.
 Βάρος μέχρι 65 κιλά.

Εφαρμόζεται στις σειρές αλουμινοκατασκευών
ΒΑΛΒΕ 1, ΒΑΛΒΕ 2, ΑΛΟΥΜΙΛ, ΑΛΟΥΜΙΛ ΣΙΤΑ, ΑΛΟΥΜΙΛ 9002, ΕΞΑΛΚΟ, ΑΛΠΙΝ ΕΥΡΩΠΑ ΣΤΕΝΗ, ΑΛΟΥΣΥΣΤΕΜ ΣΙΤΑ, ECOLINE 600


€ 2,50



Με 2 ρουλεμάν Ευρωπαϊκά κλειστά.
 Βάρος μέχρι 130 κιλά.

Εφαρμόζεται στις σειρές αλουμινοκατασκευών
ΒΑΛΒΕ 1, ΒΑΛΒΕ 2, ΑΛΟΥΜΙΛ, ΑΛΟΥΜΙΛ ΣΙΤΑ, ΑΛΟΥΜΙΛ 9002, ΕΞΑΛΚΟ, ΑΛΠΙΝ ΕΥΡΩΠΑ ΣΤΕΝΗ, ΑΛΟΥΣΥΣΤΕΜ ΣΙΤΑ, ECOLINE 600

€ 3,70



Εύκολη ρύθμιση. Μεγάλη ευχέρεια στην είσοδο και έξοδο από το προφίλ. Αθόρυβη και ομαλή κύλιση. Εφαρμογή σε στενές και φαρδιές σειρές αλουμινίου.

ΑΠΛΟΙ - ΔΥΝΑΜΙΚΟΙ - ΑΘΟΡΥΒΟΙ !

ΣΕΙΡΑ ΜΗΧΑΝΙΣΜΩΝ **No 350** **ΜΕ ΡΥΘΜΙΣΗ**

ΓΙΑ ΞΥΛΙΝΕΣ, ΑΛΟΥΜΙΝΕΝΙΕΣ, ΜΕΤΑΛΛΙΚΕΣ & ΠΛΑΣΤΙΚΕΣ ΚΑΤΑΣΚΕΥΕΣ


Με 1 ρόδα από ενισχυμένο acetal.
Βάρος μέχρι 40 κιλά το ζεύγος.

€ 7,20

Συνδυάζεται με οδηγό
TAY No 700



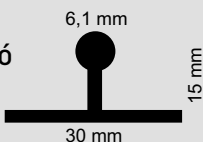
A.




Ρόδα με 1 ρουλεμάν Ευρωπαϊκό κλειστό.
Βάρος μέχρι 60 κιλά το ζεύγος.

€ 9,60

Συνδυάζεται με οδηγό
TAY No 600



B.

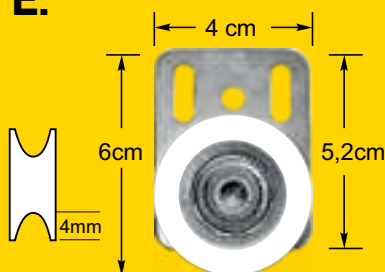


ΓΙΑ ΝΤΟΥΛΑΠΕΣ - ΝΤΟΥΛΑΠΙΑ
& ΣΥΡΟΜΕΝΕΣ ΚΑΤΑΣΚΕΥΕΣ ΑΠΟ
ΞΥΛΟ, ΑΛΟΥΜΙΝΙΟ, PLEXI GLASS κ.λ.π.
μέχρι 50kg το φύλλο.

Συνδυάζεται με οδηγό
TAY No 700




E.

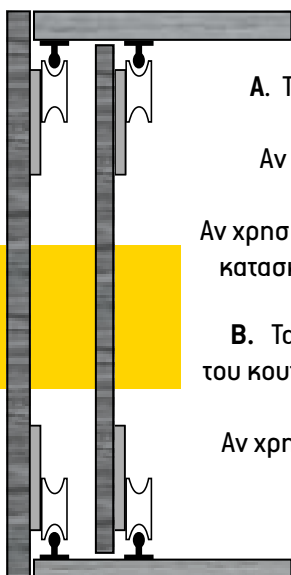


ΚΑΤΩ ΜΕΡΟΣ € 4,30

ΑΝΩ ΜΕΡΟΣ € 4,00



A.



ΤΡΟΠΟΙ ΤΟΠΟΘΕΤΗΣΗΣ

A. Τα φύλλα δεν χρειάζονται προετοιμασία. Το 1ο φύλλο τοποθετείται έξω από το κουτί της ντουλάπας και βγαίνει σε ότη διάσταση επιθυμούμε.

Αν χρησιμοποιηθεί και στο άνω μέρος TAY, το δεύτερο φύλλο βγαίνει 5 χιλιοστά κοντύτερο από το συνολικό άνοιγμα του κουτιού της ντουλάπας.

Αν χρησιμοποιηθεί TAY μόνο στο κάτω μέρος τότε το μέσα φύλλο κονταίνει ανάλογα με την κατασκευή που θα χρησιμοποιηθεί στο άνω μέρος (πηχάκια, σκάψιμο, πατούρα κ.τ.λ.).

B. Τα φύλλα δεν χρειάζονται προετοιμασία. Και τα δύο φύλλα δουλεύουν εσωτερικά του κουτιού της ντουλάπας. Αν χρησιμοποιηθεί TAY και στο άνω μέρος και στο κάτω μέρος της ντουλάπας, τα φύλλα βγαίνουν κοντύτερα κατά 5 χιλιοστά.


Αν χρησιμοποιηθεί TAY μόνο στο κάτω μέρος της ντουλάπας, τότε τα φύλλα κονταίνουν ανάλογα με την κατασκευή που θα χρησιμοποιηθεί στο άνω μέρος (πηχάκια, σκάψιμο, πατούρα κ.λ.π.).

B.



ΣΕΙΡΑ ΜΗΧΑΝΙΣΜΩΝ **No 350**
ΜΕ ΡΥΘΜΙΣΗ


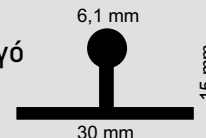
ΓΙΑ ΞΥΛΙΝΕΣ, ΑΛΟΥΜΙΝΙΕΣ, ΜΕΤΑΛΛΙΚΕΣ & ΠΛΑΣΤΙΚΕΣ ΚΑΤΑΣΚΕΥΕΣ



Ρόδα με 1 ρουλεμάν Ευρωπαϊκό κλειστό.
Βάρος μέχρι 100 κιλά το ζεύγος.

€ 16,00

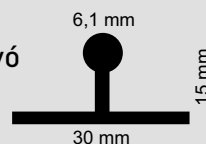
Συνδυάζεται με οδηγό
TAY No 600



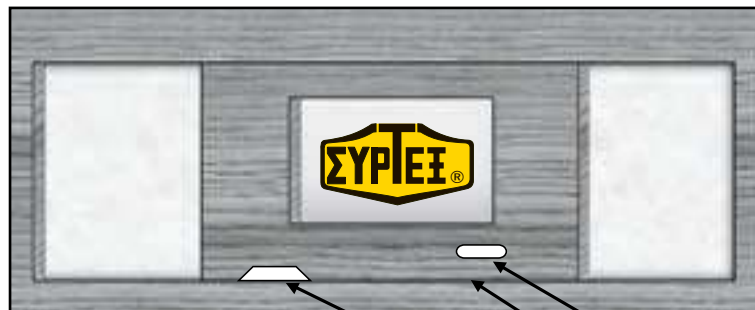
Ρόδα με 2 ρουλεμάν Ευρωπαϊκά κλειστά.
Βάρος μέχρι 150 κιλά το ζεύγος.

€ 19,20

Συνδυάζεται με οδηγό
TAY No 600



ΟΔΗΓΙΕΣ ΤΟΠΟΘΕΤΗΣΗΣ - ΡΥΘΜΙΣΗΣ (ΡΕΓΟΥΛΑΡΙΣΜΑ)



Υπάρχουν 3 τρόποι ρύθμισης του μηχανισμού No 350

Ο μηχανισμός διαθέτει βίδα ρύθμισης και στο πάνω μέρος του και στο κάτω. Η ρύθμιση είναι στη δική σας επιλογή.

1. Ρύθμιση στο κάτω μέρος:

Με το δικό μας ή με το δικό σας κλειδί, τοποθετώντας το στη κάτω ρύθμιση του μηχανισμού.

2. Ρύθμιση στο πάνω μέρος:

Ανοίγοντας τρύπα όπως στο σχέδιο διαστάσεων. Βάζετε το κλειδί στη πάνω ρύθμιση του μηχανισμού και τοποθετείτε στο τέλος τη μπρούτζινη τάπα με το σήμα της εταιρείας μας για τη κάλυψη της τρύπας.






3. Ρύθμιση στο κάτω μέρος:

Ανοίγοντας τρύπα όπως στο σχέδιο διαστάσεων. Τοποθετείτε το κλειδί και ρυθμίζετε τη πόρτα τελειώνοντας πάντα με τη τοποθέτηση της μπρούτζινης τάπας, που έχει το σήμα της εταιρείας, για τη κάλυψη της τρύπας.

Το σκάψιμο που γίνεται για να μπει ο μηχανισμός με 1 ρουλεμάν είναι διαστάσεων: 21 x 125 χιλ.& βάθος 50 χιλ.

Το σκάψιμο που γίνεται για να μπει ο μηχανισμός με 2 ρουλεμάν είναι διαστάσεων: 21 x 155 χιλ. & βάθος 50 χιλ.



ΣΕΙΡΑ ΜΗΧΑΝΙΣΜΩΝ **No 350** **ΧΩΡΙΣ ΡΥΘΜΙΣΗ**
ΓΙΑ ΞΥΛΙΝΕΣ, ΑΛΟΥΜΙΝΕΝΙΕΣ, ΜΕΤΑΛΛΙΚΕΣ & ΠΛΑΣΤΙΚΕΣ ΚΑΤΑΣΚΕΥΕΣ



Με 1 ρόδα από ενισχυμένο acetal.
Βάρος μέχρι 30 κιλά το ζεύγος.

€ 4,00

Συνδυάζεται με οδηγό
TAY No 700



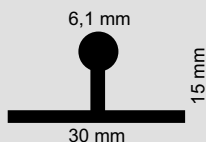
A





Ρόδα με 1 ρουλεμάν
Ευρωπαϊκό κλειστό.
Βάρος μέχρι 50 κιλά το ζεύγος.

€ 4,80

Συνδυάζεται με οδηγό
TAY No 600



B



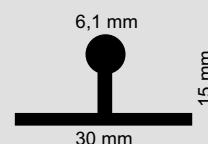
ΜΗΧΑΝΙΣΜΟΣ **No 351** **ΧΩΡΙΣ ΡΥΘΜΙΣΗ**

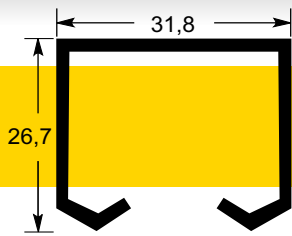
ΓΙΑ ΒΑΡΟΣ ΕΩΣ 100 ΚΙΛΑ ΤΟ ΖΕΥΓΟΣ



€ 11,20

Συνδυάζεται με οδηγό
TAY No 600





No 400 ΜΗΧΑΝΙΣΜΟΣ ΕΩΣ 50 ΚΙΛΑ ΒΑΡΟΣ

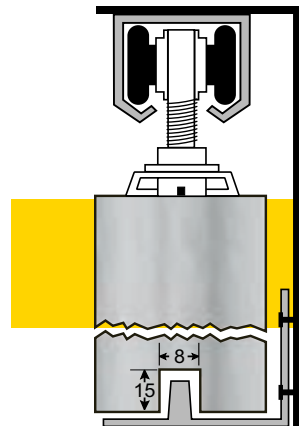
No 410 ΜΗΧΑΝΙΣΜΟΣ ΕΩΣ 90 ΚΙΛΑ ΒΑΡΟΣ

ΧΩΡΙΣ ΠΛΑΤΗ ΣΤΗΡΙΞΗΣ

ΓΙΑ ΠΟΡΤΕΣ ΞΥΛΙΝΕΣ
ΣΙΔΕΡΕΝΙΕΣ,
ΠΛΑΣΤΙΚΕΣ,
ΣΥΡΟΜΕΝΑ ΠΛΑΙΣΙΑ
ΠΑΝΤΟΣ ΤΥΠΟΥ.
ΑΣΚΑΦΤΟΣ

...οικονομική
λύση!

No	ΟΛΙΚΟ ΜΗΚΟΣ ΟΔΗΓΟΥ	ΑΒΑΦΟΣ €	ΒΑΜΜΕΝΟΣ €
060	120 cm	12,50	13,90
070	140 cm	14,55	16,25
080	160 cm	16,65	18,55
090	180 cm	18,70	20,90
100	200 cm	20,80	23,20
120	240 cm	24,95	27,85
150	300 cm	31,20	34,80
200	400 cm	41,60	46,40
250	500 cm	52,00	58,00



ΕΞΑΡΤΗΜΑΤΑ ΜΗΧΑΝΙΣΜΟΥ (ΚΟΥΤΙ) No 400 ΧΩΡΙΣ ΤΟΝ ΟΔΗΓΟ ΑΛΟΥΜΙΝΙΟΥ



ΓΙΑ ΜΟΝΟΦΥΛΛΗ ΠΟΡΤΑ € 22,40

ΕΞΑΡΤΗΜΑΤΑ ΜΗΧΑΝΙΣΜΟΥ (ΚΟΥΤΙ) No 410 ΧΩΡΙΣ ΤΟΝ ΟΔΗΓΟ ΑΛΟΥΜΙΝΙΟΥ



ΓΙΑ ΜΟΝΟΦΥΛΛΗ ΠΟΡΤΑ € 29,60

ΕΞΑΡΤΗΜΑΤΑ ΜΗΧΑΝΙΣΜΟΥ (ΚΟΥΤΙ) No 400 ΧΩΡΙΣ ΤΟΝ ΟΔΗΓΟ ΑΛΟΥΜΙΝΙΟΥ



ΓΙΑ ΜΟΝΟΦΥΛΛΗ ΠΟΡΤΑ ΜΕ 2 ΣΤΟΠ ΣΤΑΘΕΡΟΠΟΙΗΣΗΣ € 24,00

ΕΞΑΡΤΗΜΑΤΑ ΜΗΧΑΝΙΣΜΟΥ (ΚΟΥΤΙ) No 410 ΧΩΡΙΣ ΤΟΝ ΟΔΗΓΟ ΑΛΟΥΜΙΝΙΟΥ



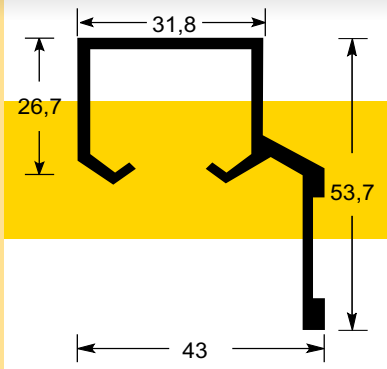
ΓΙΑ ΜΟΝΟΦΥΛΛΗ ΠΟΡΤΑ ΜΕ 2 ΣΤΟΠ ΣΤΑΘΕΡΟΠΟΙΗΣΗΣ € 31,20

Κ/Α ΑΝΤΑΛ/ΚΑ ΕΞΑΡΤΗΜΑΤΑ €

2	Οδηγός εξωτερικός	2,55
3	Στοπ σταθεροποίησης	2,15
11	Στοπ απλό	2,25
13	Ρόδα 45mm μήκος	4,80
13B	Ρόδα 45mm μήκος με κρίκο & ελατήριο	6,10
13Γ	Ρόδα με ρουλεμάν 45mm μήκος	8,80
13Δ	Ρόδα με ρουλεμάν, κρίκο & ελατήριο 45mm	10,25
17	Σιδηρόβιδα 35 mm - παξιμάδι - ροδέλα	1,10
19	Πλακάκι στήριξης άνω μέρους 2,6x11,3 cm	2,10

Κ/Α ΑΝΤΑΛ/ΚΑ ΕΞΑΡΤΗΜΑΤΑ €

22	Ρόδα	4,80
22B	Ρόδα σταθεροποίησης	5,60
22Γ	Ρόδα με πλαστικοποιημένα ρουλεμάν	8,80
28	Πλακάκι - βίδα - παξιμάδι για Κ/Α 30	2,40
29	Ρόδα - βίδα με κρίκο & ελατήριο	6,10
30	Ρόδα μικρή 3,4cm	4,30
35	Πλακάκι στήριξης άνω μέρους 2,2 x 8,3 cm	1,60
73	Ρόδα σταθεροποίησης με ρουλεμάν	9,60
116	Γωνιά στήριξης οδηγού	1,45



**ΓΙΑ ΠΟΡΤΕΣ ΞΥΛΙΝΕΣ
ΣΙΔΕΡΕΝΙΕΣ, ΠΛΑΣΤΙΚΕΣ,
ΣΥΡΟΜΕΝΑ ΠΛΑΙΣΙΑ
ΠΑΝΤΟΣ ΤΥΠΟΥ ΑΣΚΑΦΤΟΣ**

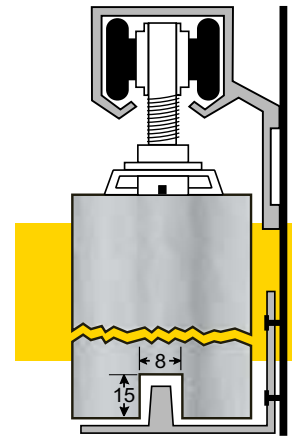
*εύκολη & γρήγορη
τοποθέτηση!*

No 400 ΜΗΧΑΝΙΣΜΟΣ ΕΩΣ 50 ΚΙΛΑ ΒΑΡΟΣ

No 410 ΜΗΧΑΝΙΣΜΟΣ ΕΩΣ 90 ΚΙΛΑ ΒΑΡΟΣ

ΕΥΚΟΛΟ ΒΙΔΩΜΑ ΣΤΟ ΚΑΣΩΜΑ

No	ΟΛΙΚΟ ΜΗΚΟΣ ΟΔΗΓΟΥ	ΑΒΑΦΟΣ €	ΒΑΜΜΕΝΟΣ €
060	120 cm	19,70	21,60
070	140 cm	22,95	25,20
080	160 cm	26,25	28,80
090	180 cm	29,50	32,40
100	200 cm	32,80	36,00
110	220 cm	36,10	39,60
120	240 cm	39,35	43,20
130	260 cm	42,65	46,80
140	280 cm	45,90	50,40
150	300 cm	49,20	54,00
160	320 cm	52,50	57,60
180	360 cm	59,05	64,80



Α Π Ο Φ Ύ Γ Ε Τ Ε Τ Ι Σ Α Π Ο Η Μ Η Σ Ε Ι Σ

ΕΞΑΡΤΗΜΑΤΑ ΜΗΧΑΝΙΣΜΟΥ (ΚΟΥΤΙ) No 400 ΧΩΡΙΣ ΤΟΝ ΟΔΗΓΟ ΑΛΟΥΜΙΝΙΟΥ



ΓΙΑ ΜΟΝΟΦΥΛΛΗ ΠΟΡΤΑ € 22,40

ΕΞΑΡΤΗΜΑΤΑ ΜΗΧΑΝΙΣΜΟΥ (ΚΟΥΤΙ) No 410 ΧΩΡΙΣ ΤΟΝ ΟΔΗΓΟ ΑΛΟΥΜΙΝΙΟΥ



ΓΙΑ ΜΟΝΟΦΥΛΛΗ ΠΟΡΤΑ € 29,60

ΕΞΑΡΤΗΜΑΤΑ ΜΗΧΑΝΙΣΜΟΥ (ΚΟΥΤΙ) No 400 ΧΩΡΙΣ ΤΟΝ ΟΔΗΓΟ ΑΛΟΥΜΙΝΙΟΥ



ΓΙΑ ΜΟΝΟΦΥΛΛΗ ΠΟΡΤΑ ΜΕ 2 ΣΤΟΠ ΣΤΑΘΕΡΟΠΟΙΗΣΗΣ € 24,00

ΕΞΑΡΤΗΜΑΤΑ ΜΗΧΑΝΙΣΜΟΥ (ΚΟΥΤΙ) No 410 ΧΩΡΙΣ ΤΟΝ ΟΔΗΓΟ ΑΛΟΥΜΙΝΙΟΥ



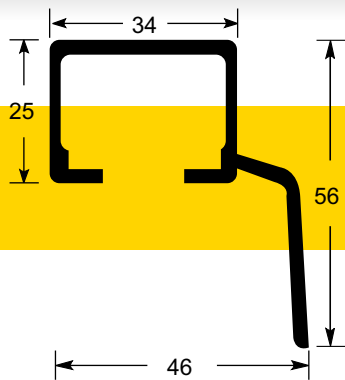
ΓΙΑ ΜΟΝΟΦΥΛΛΗ ΠΟΡΤΑ ΜΕ 2 ΣΤΟΠ ΣΤΑΘΕΡΟΠΟΙΗΣΗΣ € 31,20

Κ/Α ΑΝΤΑΛ/ΚΑ ΕΞΑΡΤΗΜΑΤΑ €

2	Οδηγός εξωτερικός	2,55
3	Στοπ σταθεροποίησης	2,15
11	Στοπ απλό	2,25
13	Ρόδα 45mm μήκος	4,80
13B	Ρόδα 45mm μήκος με κρίκο & ελατήριο	6,10
13Γ	Ρόδα με ρουλεμάν 45mm μήκος	8,80
13Δ	Ρόδα με ρουλεμάν, κρίκο & ελατήριο 45mm	10,25
17	Σιδηρόβιδα 35 mm - παξιμάδι - ροδέλα	1,10
19	Πλακάκι στήριξης άνω μέρους 2,6x11,3 cm	2,10

Κ/Α ΑΝΤΑΛ/ΚΑ ΕΞΑΡΤΗΜΑΤΑ €

22	Ρόδα	4,80
22B	Ρόδα σταθεροποίησης	5,60
22Γ	Ρόδα με πλαστικοποιημένα ρουλεμάν	8,80
28	Πλακάκι - βίδα - παξιμάδι για Κ/Α 30	2,40
29	Ρόδα - βίδα με κρίκο & ελατήριο	6,10
30	Ρόδα μικρή 3,4cm	4,30
35	Πλακάκι στήριξης άνω μέρους 2,2 x 8,3 cm	1,60
73	Ρόδα σταθεροποίησης με ρουλεμάν	9,60
116	Γωνιά στήριξης οδηγού	1,45



ΜΗΧΑΝΙΣΜΟΣ **No 400**

ΒΑΡΕΩΣ ΤΥΠΟΥ

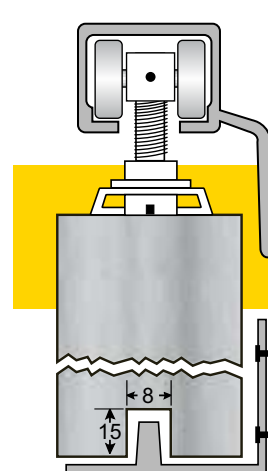
ΕΩΣ 120 ΚΙΛΑ ΒΑΡΟΣ

ΜΕ ΡΟΥΛΕΜΑΝ
ΚΛΕΙΣΤΑ ΕΥΡΩΠΑΪΚΑ

**ΙΔΑΝΙΚΟΣ ΓΙΑ
ΞΥΛΙΝΕΣ & ΣΙΔΕΡΕΝΙΕΣ
ΚΑΤΑΣΚΕΥΕΣ
ΒΑΡΕΩΣ ΤΥΠΟΥ**

*εύκολο βίδωμα
στο κάσωμα!*

No	ΟΛΙΚΟ ΜΗΚΟΣ ΟΔΗΓΟΥ	ΑΒΑΦΟΣ €	ΒΑΜΜΕΝΟΣ €
080	160 cm	30,10	32,65
090	180 cm	33,85	36,70
100	200 cm	37,60	40,80
120	240 cm	45,10	48,95
140	280 cm	52,65	57,10
160	320 cm	60,15	65,30
180	360 cm	67,70	73,45
200	400 cm	75,20	81,60
220	440 cm	82,70	89,75



ΕΞΑΡΤΗΜΑΤΑ ΜΗΧΑΝΙΣΜΟΥ (ΚΟΥΤΙ) ΧΩΡΙΣ ΤΟΝ ΟΔΗΓΟ ΑΛΟΥΜΙΝΙΟΥ



ΓΙΑ ΜΟΝΟΦΥΛΛΗ ΠΟΡΤΑ

€ 32,00

ΕΞΑΡΤΗΜΑΤΑ ΜΗΧΑΝΙΣΜΟΥ (ΚΟΥΤΙ) ΧΩΡΙΣ ΤΟΝ ΟΔΗΓΟ ΑΛΟΥΜΙΝΙΟΥ

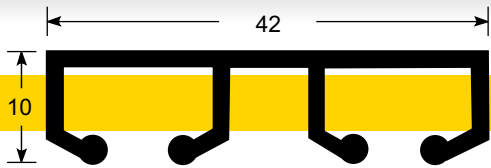


ΓΙΑ ΜΟΝΟΦΥΛΛΗ ΠΟΡΤΑ
ΜΕ 2 ΣΤΟΠ ΣΤΑΘΕΡΟΠΟΙΗΣΗΣ

€ 34,40

Κ/Α **ΑΝΤΑΛΛΑΚΤΙΚΑ ΕΞΑΡΤΗΜΑΤΑ** €

2	Οδηγός εξωτερικός	2,55
3	Στοπ σταθεροποίησης	2,15
18	Στοπ απλό	2,55
81	Πλακάκι στήριξης άνω μέρους 3 x 14 cm, Σιδηρόβιδα 35 mm - παξιμάδι - ροδέλα	3,20
88	Ρόδα	10,40
88B	Ρόδα σταθεροποίησης	11,60



ΜΗΧΑΝΙΣΜΟΣ **No 500** ΚΟΥΡΤΙΝΑΣ
ΔΙΠΛΟΣ

ΟΛΙΚΟ ΜΗΚΟΣ ΟΔΗΓΟΥ	ΑΒΑΦΟΣ €
300 cm	12,00
350 cm	14,00
400 cm	16,00
500 cm	20,00



ΟΛΙΚΟ ΜΗΚΟΣ ΟΔΗΓΟΥ	ΛΕΥΚΟΣ €
300 cm	14,40
350 cm	16,80
400 cm	19,20
500 cm	24,00

Α
Π
Ο
Φ
Υ
Γ
Ε
Τ
Ε
Τ
Ι
Σ
Α
Π
Ο
Μ
Η
Λ
Σ
Ε
Ι
Σ



K/A 47
ΓΑΝΤΖΑΚΙ
ΡΟΔΑ
ΜΟΝΟΥ &
ΔΙΠΛΟΥ
ΟΔΗΓΟΥ
€ 0,03

K/A 48
ΣΤΟΠ
ΔΙΠΛΟΥ ΟΔΗΓΟΥ
€ 0,30



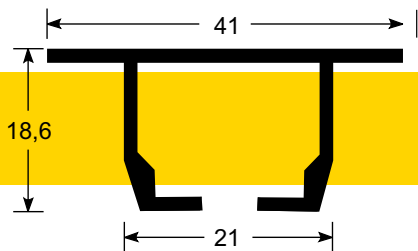
K/A 49
ΚΡΙΚΟΣ ΠΛΑΣΤ. ΕΝΙΣΧ.
No 500 & No 500 B.T.
€ 0,20

ΓΩΝΙΑ ΣΤΗΡΙΞΗΣ
ΜΟΝΟΥ & ΔΙΠΛΟΥ
ΟΔΗΓΟΥ
4,50 cm x 7,00 cm



K/A 50
ΑΒΑΦΗ € 1,45

K/A 50B
ΛΕΥΚΗ € 1,75



ΜΗΧΑΝΙΣΜΟΣ **No 500** ΚΟΥΡΤΙΝΑΣ
ΒΑΡΕΩΣ ΤΥΠΟΥ
ΛΕΥΚΟΣ



ΟΛΙΚΟ ΜΗΚΟΣ ΟΔΗΓΟΥ	ΛΕΥΚΟΣ €
300 cm	20,40
350 cm	23,85
400 cm	27,20
500 cm	34,00



ΡΟΔΑΚΙ
ΠΛΑΣΤΙΚΟ
ΟΔΗΓΟΥ

K/A 47B € 0,95



ΓΑΝΤΖΑΚΙ
ΜΕΤΑΛΛΙΚΟ
ΡΟΔΑΣ

K/A 47G € 0,15



ΣΤΟΠ
ΒΑΡΕΩΣ
ΤΥΠΟΥ

K/A 48B € 0,40



ΣΤΟΠ
ΒΑΡΕΩΣ
ΤΥΠΟΥ

K/A 92 € 1,30

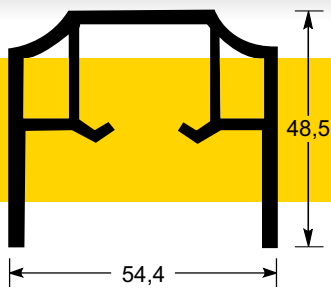


Ρόδα μηχανισμού
σε ορειχάλκινη βάση,
έως 25 κιλά το ζεύγος.

K/A 90 € 3,70



Πλακάκι, βίδα, παξιμάδι,
ροδέλα μηχανισμού.
K/A 91 € 2,40

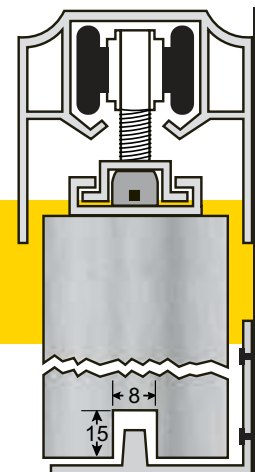
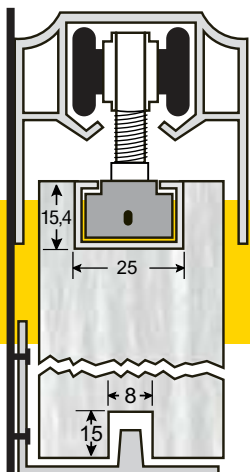


ΜΗΧΑΝΙΣΜΟΣ **No 600**

ΣΚΑΜΕΝΟΣ & ΑΣΚΑΦΤΟΣ

ΕΩΣ 55 ΚΙΛΑ ΒΑΡΟΣ

No	ΟΛΙΚΟ ΜΗΚΟΣ ΟΔΗΓΟΥ	ΑΒΑΦΟΣ €	ΒΑΜΜΕΝΟΣ €
060	120 cm	24,00	26,40
070	140 cm	28,00	30,80
075-080	150-160 cm	32,00	35,20
085-090	170-180 cm	36,00	39,60
100	200 cm	40,00	44,00
110	220 cm	44,00	48,40
120	240 cm	48,00	52,80
130	260 cm	52,00	57,20
140	280 cm	56,00	61,60
150-160	300-320 cm	64,00	70,40
170-180	340-360 cm	72,00	79,20
200	400 cm	80,00	88,00



ΕΞΑΡΤΗΜΑΤΑ ΜΗΧΑΝΙΣΜΟΥ (ΚΟΥΤΙ) ΧΩΡΙΣ ΤΟΝ ΟΔΗΓΟ ΑΛΟΥΜΙΝΙΟΥ



ΓΙΑ ΜΟΝΟΦΥΛΛΗ ΠΟΡΤΑ € 27,20
ΓΙΑ ΔΙΦΥΛΛΗ ΠΟΡΤΑ € 54,40

ΣΚΑΜΕΝΟΣ

ΕΞΑΡΤΗΜΑΤΑ ΜΗΧΑΝΙΣΜΟΥ (ΚΟΥΤΙ) ΧΩΡΙΣ ΤΟΝ ΟΔΗΓΟ ΑΛΟΥΜΙΝΙΟΥ



ΓΙΑ ΜΟΝΟΦΥΛΛΗ ΠΟΡΤΑ € 27,20
ΓΙΑ ΔΙΦΥΛΛΗ ΠΟΡΤΑ € 54,40

ΑΣΚΑΦΤΟΣ



ΓΙΑ ΜΟΝΟΦ. ΠΟΡΤΑ ΜΕ 2 ΣΤΟΠ ΣΤΑΘΕΡ. € 30,40
ΓΙΑ ΔΙΦΥΛ. ΠΟΡΤΑ ΜΕ 4 ΣΤΟΠ ΣΤΑΘΕΡ. € 60,80



ΓΙΑ ΜΟΝΟΦ. ΠΟΡΤΑ ΜΕ 2 ΣΤΟΠ ΣΤΑΘΕΡ. € 30,40
ΓΙΑ ΔΙΦΥΛ. ΠΟΡΤΑ ΜΕ 4 ΣΤΟΠ ΣΤΑΘΕΡ. € 60,80

Κ/Α ΑΝΤΑΛΛΑΚΤΙΚΑ ΕΞΑΡΤΗΜΑΤΑ €

1	Οδηγός κωνευτός	2,40
2	Οδηγός εξωτερικός	2,55
3	Στοπ σταθεροποίησης	2,15
4	Πι σκαμένο, βίδα, ροδέλα, ελατήριο	3,50
4B	Πι άσκαφτο, βίδα, ελατήριο, ασφάλεια	3,50

Κ/Α ΑΝΤΑΛ/ΚΑ ΕΞΑΡΤΗΜΑΤΑ €

11	Στοπ	2,25
12	Καρρέ σκαμένο	2,40
12B	Καρρέ άσκαφτο	2,40
22	Ρόδα	4,80
22B	Ρόδα σταθεροποίησης	5,60

Βλέπε οδηγίες τοποθέτησης σελ. 28-29

Τιμοκατάλογος Λιανικής. Στις τιμές δεν συμπεριλαμβάνεται ο Φ.Π.Α.

www.syrtext.gr

21.

ΕΞΑΡΤΗΜΑΤΑ

ΓΙΑ ΜΟΝΟΦΥΛΛΗ ΧΩΝΕΥΤΗ ΠΟΡΤΑ

Α Β Α Φ Α

ΜΗΧΑΝΙΣΜΟΥ Νο 600

ΣΚΑΜΕΝΟΣ & ΑΣΚΑΦΤΟΣ

Α
Π
Ο
Φ
Υ
Γ
Ε
Τ
Ε
Τ
Ι
Σ
Α
Π
Ο
Μ
Ι
Μ
Η
Σ
Ε
Ι
Σ



ΣΚΑΜΕΝΟΣ



ΠΑΤΟΥΡΑ
15,4 mm x 25 mm

ΚΙΝΗΣΙΑ
8 mm x 15 mm



ΑΣΚΑΦΤΟΣ

ΚΙΝΗΣΙΑ
8 mm x 15 mm

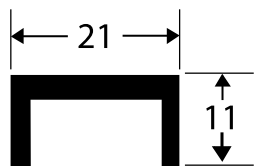
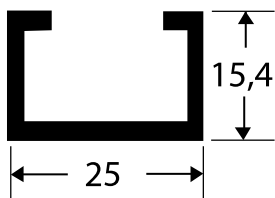


Κ/Α 1 € 2,40

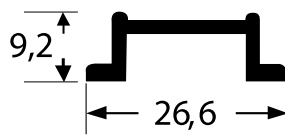
Στο κάτω μέρος της μονόφυλλης χωνευτής πόρτας τοποθετούμε τον χωνευτό οδηγό.

ΜΗΚΟΣ ΕΞΑΡΤΗΜΑΤΩΝ	ΤΟΠΟΘΕΤΟΥΝΤΑΙ ΣΕ ΠΟΡΤΕΣ ΠΛΑΤΟΥΣ	€
050	055 cm - 064 cm	30,40
060	065 cm - 074 cm	32,00
070	075 cm - 084 cm	33,60
080	085 cm - 094 cm	35,20
090	095 cm - 114 cm	36,80
110	115 cm - 139 cm	40,00
130	140 cm - 159 cm	43,20
150	160 cm - 179 cm	46,40
170	180 cm - 199 cm	49,60

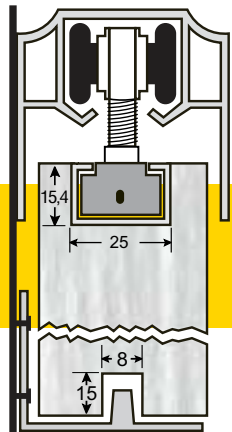
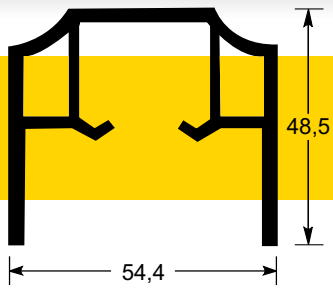
ΣΚΑΜΕΝΟΣ



ΑΣΚΑΦΤΟΣ

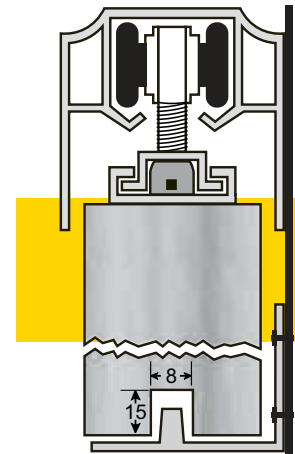


Βλέπε οδηγίες τοποθέτησης σελ. 28-29



ΜΗΧΑΝΙΣΜΟΣ **No 610** ΜΕ ΡΟΥΛΕΜΑΝ ΣΚΑΜΕΝΟΣ & ΑΣΚΑΦΤΟΣ ΕΩΣ 100 ΚΙΛΑ ΒΑΡΟΣ ΓΙΑ ΟΔΗΓΟ ΑΛΟΥΜΙΝΙΟΥ No 600

No	ΟΛΙΚΟ ΜΗΚΟΣ ΟΔΗΓΟΥ	ΑΒΑΦΟΣ €	ΒΑΜΜΕΝΟΣ €
060	120 cm	24,00	26,40
070	140 cm	28,00	30,80
075-080	150-160 cm	32,00	35,20
085-090	170-180 cm	36,00	39,60
100	200 cm	40,00	44,00
110	220 cm	44,00	48,40
120	240 cm	48,00	52,80
130	260 cm	52,00	57,20
140	280 cm	56,00	61,60
150-160	300-320 cm	64,00	70,40
170-180	340-360 cm	72,00	79,20
200	400 cm	80,00	88,00



ΕΞΑΡΤΗΜΑΤΑ ΜΗΧΑΝΙΣΜΟΥ (ΚΟΥΤΙ) ΧΩΡΙΣ ΤΟΝ ΟΔΗΓΟ ΑΛΟΥΜΙΝΙΟΥ



ΓΙΑ ΜΟΝΟΦΥΛΛΗ ΠΟΡΤΑ € 34,40
ΓΙΑ ΔΙΦΥΛΛΗ ΠΟΡΤΑ € 68,80

ΣΚΑΜΕΝΟΣ

ΕΞΑΡΤΗΜΑΤΑ ΜΗΧΑΝΙΣΜΟΥ (ΚΟΥΤΙ) ΧΩΡΙΣ ΤΟΝ ΟΔΗΓΟ ΑΛΟΥΜΙΝΙΟΥ



ΓΙΑ ΜΟΝΟΦΥΛΛΗ ΠΟΡΤΑ € 34,40
ΓΙΑ ΔΙΦΥΛΛΗ ΠΟΡΤΑ € 68,80

ΑΣΚΑΦΤΟΣ



ΓΙΑ ΜΟΝΟΦ. ΠΟΡΤΑ ΜΕ 2 ΣΤΟΠ ΣΤΑΘΕΡ. € 37,60
ΓΙΑ ΔΙΦΥΛ. ΠΟΡΤΑ ΜΕ 4 ΣΤΟΠ ΣΤΑΘΕΡ. € 75,20



ΓΙΑ ΜΟΝΟΦ. ΠΟΡΤΑ ΜΕ 2 ΣΤΟΠ ΣΤΑΘΕΡ. € 37,60
ΓΙΑ ΔΙΦΥΛ. ΠΟΡΤΑ ΜΕ 4 ΣΤΟΠ ΣΤΑΘΕΡ. € 75,20

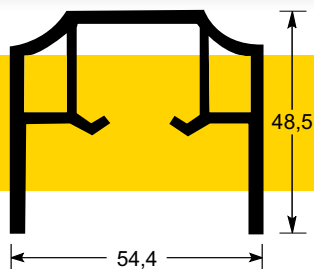
Κ/Α ΑΝΤΑΛΛΑΚΤΙΚΑ ΕΞΑΡΤΗΜΑΤΑ €

1	Οδηγός χωνευτός	2,40
2	Οδηγός εξωτερικός	2,55
3	Στοπ σταθεροποίησης	2,15
4	Πι σκαμένο, βίδα, ροδέλα, ελατήριο	3,50
4B	Πι άσκαφτο, βίδα, ελατήριο, ασφάλεια	3,50
11	Στοπ	2,25

Κ/Α ΑΝΤΑΛ/ΚΑ ΕΞΑΡΤΗΜΑΤΑ €

12	Καρρέ σκαμένο	2,40
12B	Καρρέ άσκαφτο	2,40
13Γ	Ρόδα με ρουλεμάν 45mm μήκος	8,80
22Γ	Ρόδα με πλαστικοπ. ρουλεμάν	8,80
29Γ	Ρόδα με κρίκο & ελατήριο	10,25
73	Ρόδα σταθεροποίησης με ρουλεμάν	9,60

Βλέπε οδηγίες τοποθέτησης σελ. 28-29



ΕΞΑΡΤΗΜΑΤΑ No 610

ΓΙΑ ΜΟΝΟΦΥΛΛΗ ΧΩΝΕΥΤΗ ΠΟΡΤΑ
ΑΒΑΦΑ
ΜΗΧΑΝΙΣΜΟΥ No 600
ΣΚΑΜΕΝΟΣ & ΑΣΚΑΦΤΟΣ

Α
Π
Ο
Φ
Υ
Γ
Ε
Τ
Ε
Τ
Ι
Σ
Α
Π
Ο
Μ
Η
Μ
Η
Σ
Ε
Ι
Σ



Κ/Α 1 € 2,40

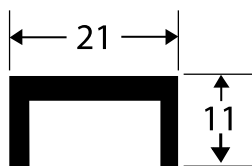
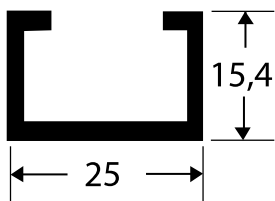


Κ/Α 22Γ
€ 8,80

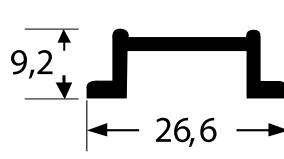


ΜΗΚΟΣ ΕΞΑΡΤΗΜΑΤΩΝ	ΤΟΠΟΘΕΤΟΥΝΤΑΙ ΣΕ ΠΟΡΤΕΣ ΠΛΑΤΟΥΣ	€
050	055 cm - 064 cm	37,60
060	065 cm - 074 cm	39,20
070	075 cm - 084 cm	40,80
080	085 cm - 094 cm	42,40
090	095 cm - 114 cm	44,00
110	115 cm - 139 cm	47,20
130	140 cm - 159 cm	50,40
150	160 cm - 179 cm	53,60
170	180 cm - 199 cm	56,80

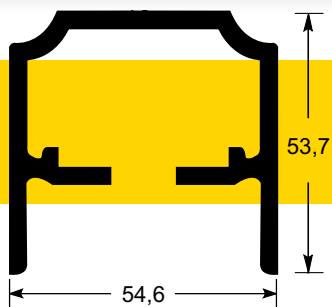
ΣΚΑΜΕΝΟΣ



ΑΣΚΑΦΤΟΣ



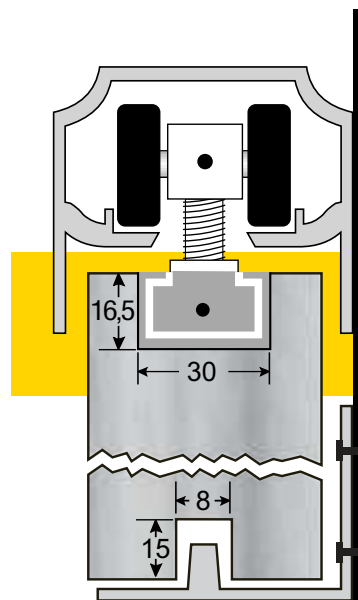
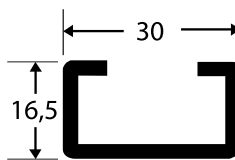
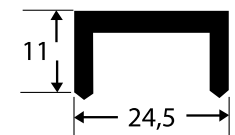
Βλέπε οδηγίες τοποθέτησης σελ. 28-29



ΜΗΧΑΝΙΣΜΟΣ **No 600** ΒΑΡΕΩΣ ΤΥΠΟΥ ΜΕ ΡΟΥΛΕΜΑΝ ΚΛΕΙΣΤΑ ΕΥΡΩΠΑΪΚΑ ΑΠΟ 55 ΕΩΣ 180 ΚΙΛΑ ΒΑΡΟΣ

No	ΟΛΙΚΟ ΜΗΚΟΣ ΟΔΗΓΟΥ	ΑΒΑΦΟΣ €	ΒΑΜΜΕΝΟΣ €
070	140 cm	40,30	43,10
080	160 cm	46,10	49,30
090	180 cm	51,85	55,45
100	200 cm	57,60	61,60
120	240 cm	69,10	73,90
140	280 cm	80,65	86,25
160	320 cm	92,15	98,55
180	360 cm	103,70	110,90
200	400 cm	115,20	123,20
220	440 cm	126,70	135,50
240	480 cm	138,25	147,85
260	520 cm	149,75	160,15
280	560 cm	161,30	172,50
300	600 cm	172,80	184,80

*ενισχυμένο προφίλ
αθόρυβη λειτουργία
άφογη εμφάνιση!*



ΕΞΑΡΤΗΜΑΤΑ ΜΗΧΑΝΙΣΜΟΥ (ΚΟΥΤΙ) ΧΩΡΙΣ ΤΟΝ ΟΔΗΓΟ ΑΛΟΥΜΙΝΙΟΥ



ΓΙΑ ΜΟΝΟΦΥΛΛΗ ΠΟΡΤΑ
€ 52,80

ΕΞΑΡΤΗΜΑΤΑ ΜΗΧΑΝΙΣΜΟΥ (ΚΟΥΤΙ) ΧΩΡΙΣ ΤΟΝ ΟΔΗΓΟ ΑΛΟΥΜΙΝΙΟΥ



ΓΙΑ ΜΟΝΟΦΥΛΛΗ ΠΟΡΤΑ
ΜΕ 2 ΣΤΟΠ ΣΤΑΘΕΡΟΠΟΙΗΣΗΣ **€ 55,20**

Κ/Α ΑΝΤΑΛΛΑΚΤΙΚΑ ΕΞΑΡΤΗΜΑΤΑ €

2	Οδηγός εξωτερικός	2,55
5	Γωνιά στήριξης οδηγού	1,60
6	Στοπ σταθεροποίησης	2,15
26	Στοπ	2,40
61	Πι. βίδα, ελατήριο	4,00

Κ/Α ΑΝΤΑΛ/ΚΑ ΕΞΑΡΤΗΜΑΤΑ €

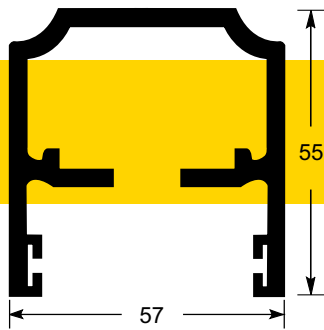
62	Καρρέ σκαμένο	2,70
63	Ρόδα	12,80
63B	Ρόδα σταθεροποίησης	14,00
72	Βίδα, ροδέλα, ελατήριο	1,35

Βλέπε οδηγίες τοποθέτησης σελ. 28-29

Τιμοκατάλογος Λιανικής. Στις τιμές δεν συμπεριλαμβάνεται ο Φ.Π.Α.

www.syrtext.gr

25.



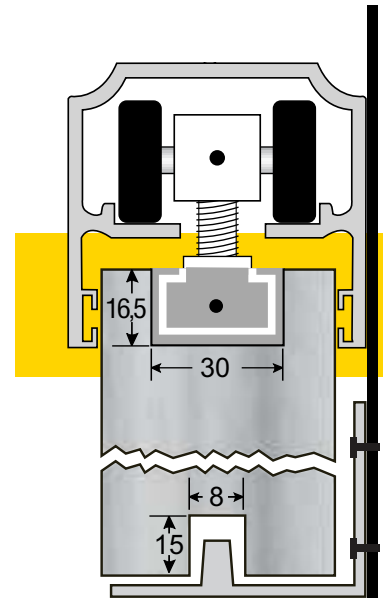
ΜΗΧΑΝΙΣΜΟΣ **No 600** ΒΑΡΕΩΣ ΤΥΠΟΥ ΓΙΑ ΒΟΥΡΤΣΑΚΙΑ

ΜΕ ΡΟΥΛΕΜΑΝ ΚΛΕΙΣΤΑ ΕΥΡΩΠΑΪΚΑ

ΑΠΟ 55 ΕΩΣ 180 ΚΙΛΑ ΒΑΡΟΣ

ΔΕΝ ΠΕΡΙΛΑΜΒΑΝΟΝΤΑΙ ΤΑ ΒΟΥΡΤΣΑΚΙΑ ΣΤΕΓΑΝΟΠΟΙΗΣΗΣ

No	ΟΛΙΚΟ ΜΗΚΟΣ ΟΔΗΓΟΥ	ΑΒΑΦΟΣ €	ΒΑΜΜΕΝΟΣ €
070	140 cm	43,10	45,90
080	160 cm	49,30	52,50
090	180 cm	55,45	59,05
100	200 cm	61,60	65,60
120	240 cm	73,90	78,70
140	280 cm	86,25	91,85
160	320 cm	98,55	104,95
180	360 cm	110,90	118,10
200	400 cm	123,20	131,20
220	440 cm	135,50	144,30
240	480 cm	147,85	157,45
260	520 cm	160,15	170,55
280	560 cm	172,50	183,70
300	600 cm	184,80	196,80



*άριτος σχεδιασμός
απόλυτη
στεγανοποίηση!*

Βουρτσάκι
στεγανοποίησης
τρέχον μέτρο

€ 0,50

Α
Π
Ο
Φ
Υ
Γ
Ε
Τ
Ε
Τ
Ι
Σ
Α
Π
Ο
Μ
Η
Τ
Η
Σ
Α
Ι
Σ

ΕΞΑΡΤΗΜΑΤΑ ΜΗΧΑΝΙΣΜΟΥ (ΚΟΥΤΙ) ΧΩΡΙΣ ΤΟΝ ΟΔΗΓΟ ΑΛΟΥΜΙΝΙΟΥ



ΓΙΑ ΜΟΝΟΦΥΛΛΗ ΠΟΡΤΑ

€ 52,80

ΕΞΑΡΤΗΜΑΤΑ ΜΗΧΑΝΙΣΜΟΥ (ΚΟΥΤΙ) ΧΩΡΙΣ ΤΟΝ ΟΔΗΓΟ ΑΛΟΥΜΙΝΙΟΥ



ΓΙΑ ΜΟΝΟΦΥΛΛΗ ΠΟΡΤΑ
ΜΕ 2 ΣΤΟΠ ΣΤΑΘΕΡΟΠΟΙΗΣΗΣ

€ 55,20

Κ/Α ΑΝΤΑΛΛΑΚΤΙΚΑ ΕΞΑΡΤΗΜΑΤΑ €

2	Οδηγός εξωτερικός	2,55
5	Γωνιά στήριξης οδηγού	1,60
6	Στοπ σταθεροποίησης	2,15
26	Στοπ	2,40
61	Πι. βίδα, ελατήριο	4,00

Κ/Α ΑΝΤΑΛ/ΚΑ ΕΞΑΡΤΗΜΑΤΑ €

62	Καρρέ σκαμένο	2,70
63	Ρόδα	12,80
63B	Ρόδα σταθεροποίησης	14,00
72	Βίδα, ροδέλα, ελατήριο	1,35

Βλέπε οδηγίες τοποθέτησης σελ. 28-29


ΕΞΑΡΤΗΜΑΤΑ

ΓΙΑ ΜΟΝΟΦΥΛΛΗ ΧΩΝΕΥΤΗ ΠΟΡΤΑ ΑΒΑΦΑ
ΜΗΧΑΝΙΣΜΩΝ **№ 600 ΒΑΡΕΩΣ ΤΥΠΟΥ**
& **№ 600 ΒΑΡΕΩΣ ΤΥΠΟΥ** ΓΙΑ ΒΟΥΡΤΣΑΚΙΑ

Σ Κ Α Μ Ε Ν Ο Σ



ΣΚΑΜΕΝΟΣ



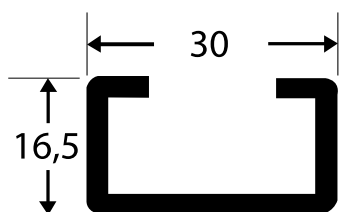
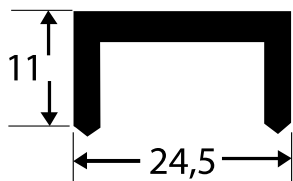
Α
Π
Ο
Φ
Υ
Γ
Ε
Τ
Ε

Τ
Ι
Σ

Α
Π
Ο
Μ
Ι
Μ
Η
Σ
Ε
Ι
Σ

Στη **δίφυλλη χωνευτή** πόρτα χρησιμοποιούμε **ΔΥΟ** κουτιά Διφ. Χωνευτά
Τιμή κουτιού **52,80 €** ή με δύο στοπ σταθεροποίησης **55,20 €**

ΣΚΑΜΕΝΟΣ



**ΝΙΚΗΣΑΜΕ
ΤΟ ΘΟΡΥΒΟ!**

ΜΗΚΟΣ ΕΞΑΡΤΗΜΑΤΩΝ	ΤΟΠΟΘΕΤΟΥΝΤΑΙ ΣΕ ΠΟΡΤΕΣ ΠΛΑΤΟΥΣ	€
060	065 cm - 074 cm	56,80
070	075 cm - 084 cm	58,40
080	085 cm - 094 cm	60,00
090	095 cm - 114 cm	61,60
110	115 cm - 139 cm	64,80
130	140 cm - 159 cm	68,00
150	160 cm - 179 cm	71,20
170	180 cm - 199 cm	74,40
190	200 cm - 219 cm	77,60
210	220 cm - 239 cm	80,80
230	240 cm - 259 cm	84,00
250	260 cm - 289 cm	87,20

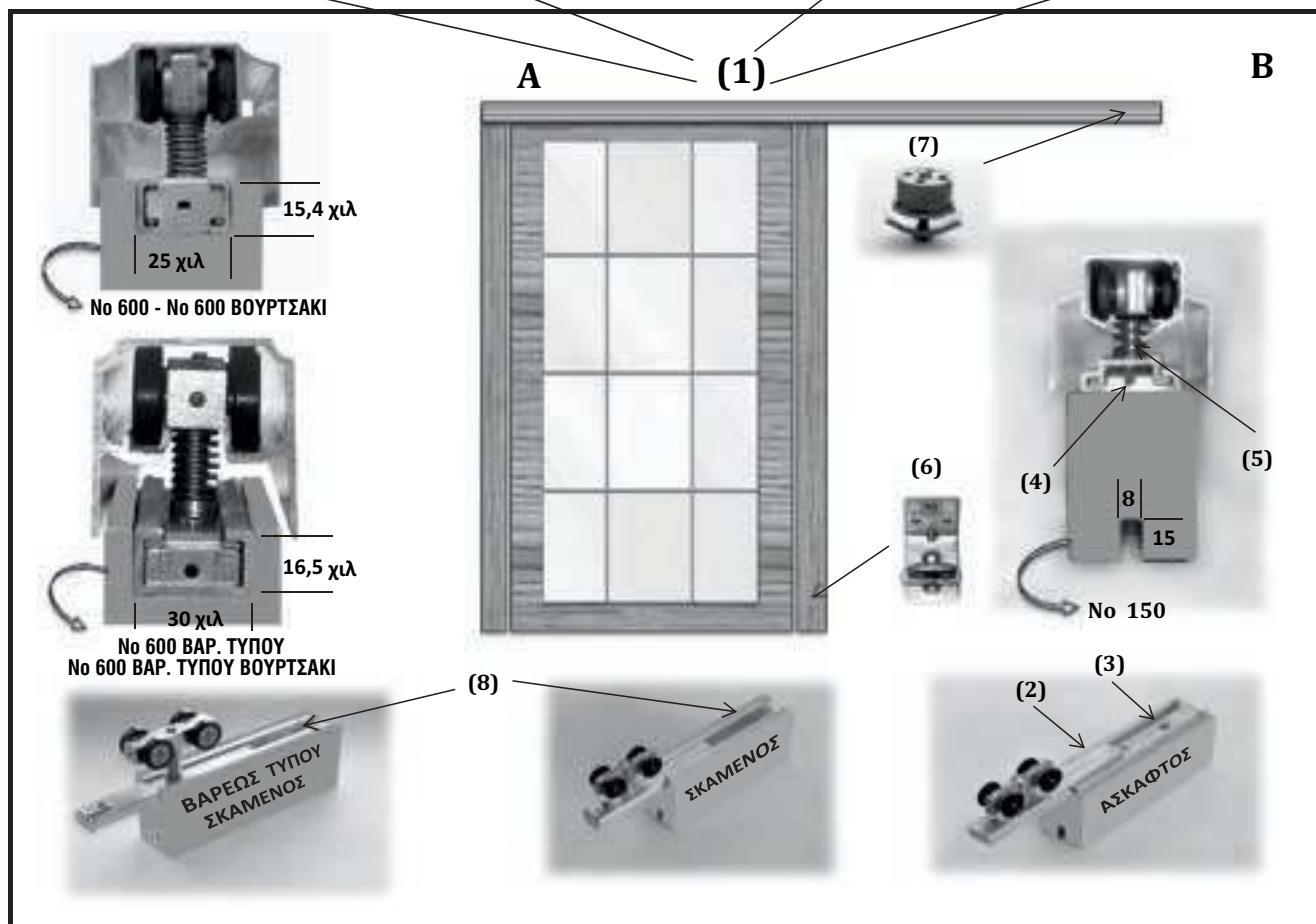
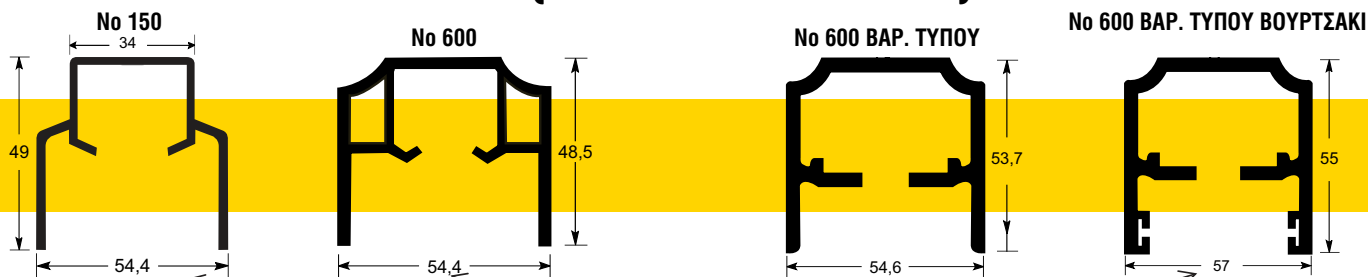
Στο κάτω μέρος της μονόφυλλης χωνευτής πόρτας τοποθετούμε τον χωνευτό οδηγό.



Κ/Α 1 € 2,40

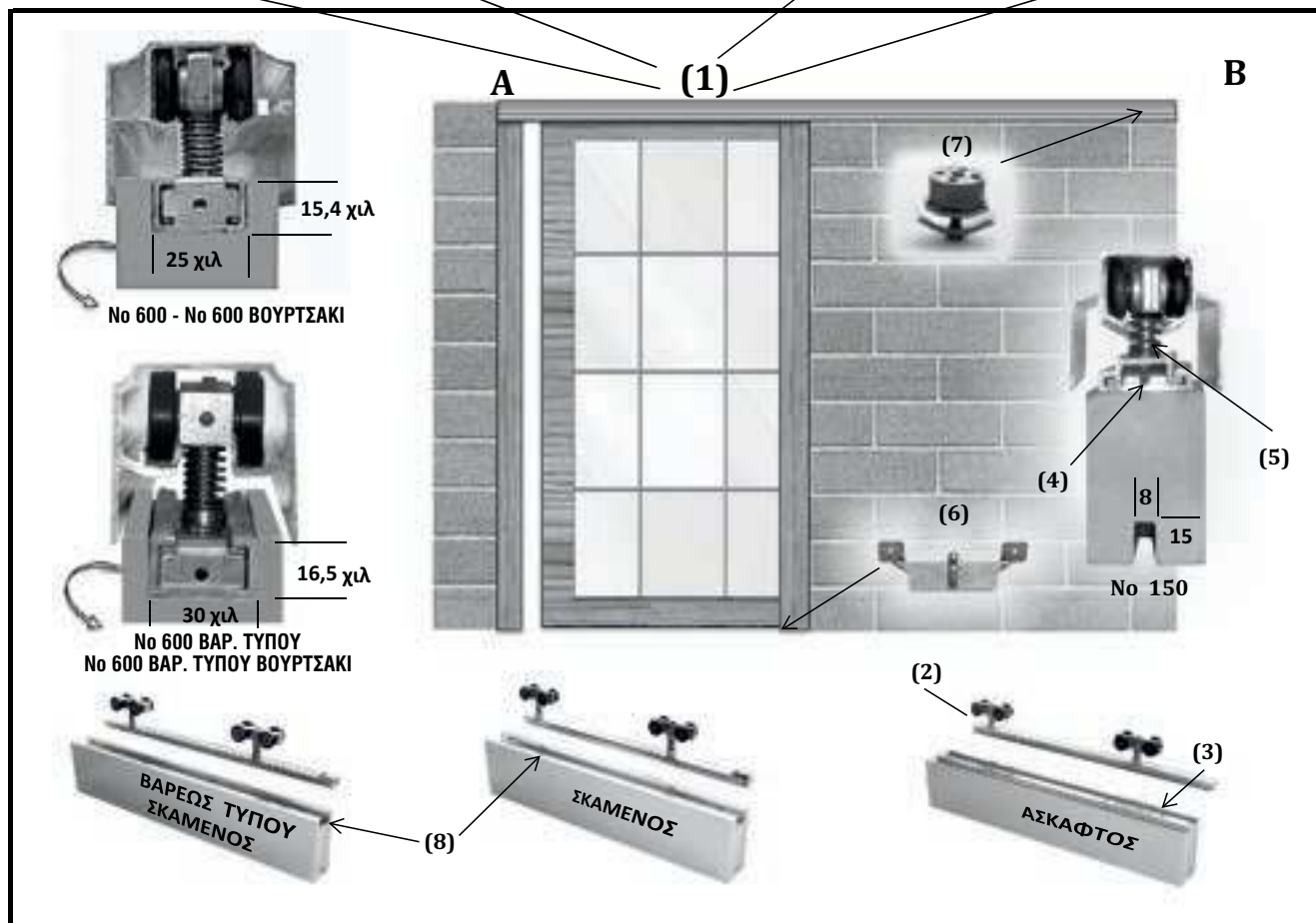
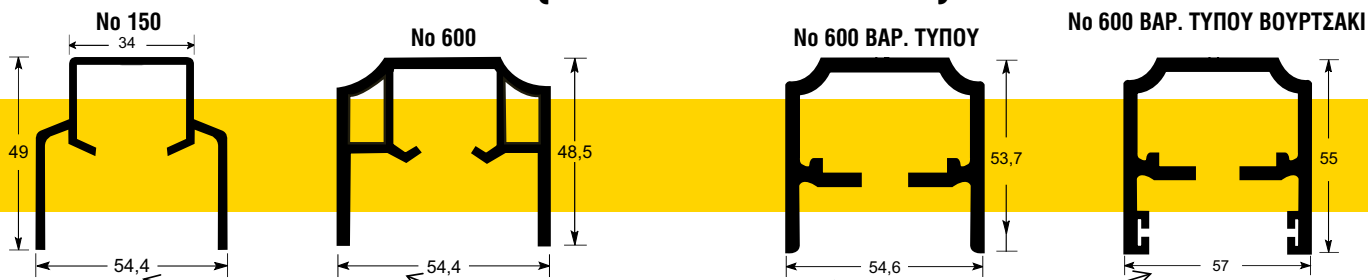
Βλέπε οδηγίες τοποθέτησης σελ. 28-29

ΟΔΗΓΙΑ ΤΟΠΟΘΕΤΗΣΗΣ ΜΗΧΑΝΙΣΜΟΥ (ΕΞΩΤΕΡΙΚΟΣ) 1 ΦΥΛΛΟ (ΣΚΑΜΕΝΟΣ ή ΑΣΚΑΦΤΟΣ)



- * Βιδώνουμε τον οδηγό (1) πρόσωπο στο οριζόντιο μέρος του κασώματος.
- * Τοποθετούμε συρταρωτά τις ρόδες με το αρσενικό ΠΙ (2) στον οδηγό, βιδώνουμε το στοπ (7) στη μία άκρη του οδηγού (B), ανάλογα με το σημείο που θέλουμε να τερματίζει τη διαδρομή της πόρτας και βιδώνουμε τις δύο μεγάλες βίδες (στριφώνια) στα άκρα του οδηγού. (A + B)
- * Βιδώνουμε τα θηλυκά ΚΑΡΠΕ (3) με το ανοικτό μέρος στα δύο άκρα της πόρτας για να εφαρμόσουμε στη συνέχεια τα αρσενικά ΠΙ (2) και να μπορούμε να ρυθμίσουμε το ύψος της πόρτας π.χ. βιδώνουμε τη βίδα (5) της ρόδας για να ανεβάσουμε τη πόρτα ή ξεβιδώνουμε για να την κατεβάσουμε.
Στο ΣΚΑΜΕΝΟ ΤΥΠΟ βιδώνουμε τα θηλυκά ΚΑΡΠΕ (8) μέσα στη κινησιά που έχουμε κάνει ήδη στο άνω μέρος της πόρτας.
(No 600 = 15,4χιλ. ύψος x 25χιλ.πλάτος) (No 600 Β.ΤΥΠΟΥ = 16,5 χιλ. ύψος x 30χιλ.πλάτος)
- * Μετά τη ρύθμιση θηλυκώνουμε τα αρσενικά ΠΙ (2) στα θηλυκά ΚΑΡΠΕ (3) συρταρωτά μέχρι να ασφαλισουν οι άκρες τους. (4)
- * Στο κάτω μέρος έχουμε κάνει την κινησιά (ΛΟΥΚΙ) διαστάσεων 8 χιλ.πλάτος X 15 χιλ. ύψος.
- * Βιδώνουμε στο κάτω μέρος του κασώματος (στη μεριά που κινείται η πόρτα) τον οδηγό (6) για την κινησιά που έχουμε κάνει στη πόρτα. Ρυθμίζουμε με το βιδάκι τον αέρα της πόρτας από το κάσωμα.

ΟΔΗΓΙΑ ΤΟΠΟΘΕΤΗΣΗΣ ΜΗΧΑΝΙΣΜΟΥ (ΧΩΝΕΥΤΟΣ) 1 ΦΥΛΛΟ (ΣΚΑΜΕΝΟΣ ή ΑΣΚΑΦΤΟΣ)

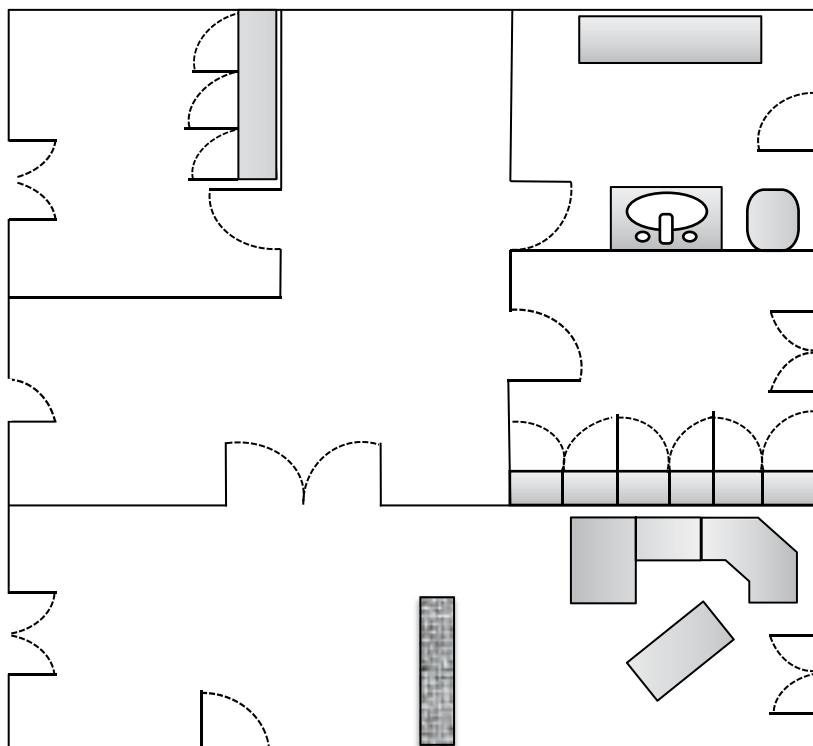


- Βιδώνουμε στη μεριά (B) της εγκοπής του οδηγού (1) το στοπ (7) ανάλογα με το σημείο που θέλουμε να τερματίζει τη διαδρομή της η πόρτα. Τοποθετούμε τον οδηγό πρόσωπο στο εσωτερικό μέρος του κασώματος, εφαρμόζουμε την εγκοπή στο πίσω μέρος του οδηγού στον πύρο που έχουμε αρχικά περάσει στον τοίχο και βιδώνουμε τις πλαινές βίδες στο κάσωμα και στις δύο πλευρές του οδηγού.
 - Τοποθετούμε συρταρωτά από την εσωτερική εγκοπή τις ρόδες με το αρσενικό ΠΙ (2) στον οδηγό.
 - Βιδώνουμε το θηλυκό ΚΑΡΠΕ (3) με το ανοικτό μέρος, πρόσωπο στο άκρος της πόρτας που βλέπουμε και συρταρωτά τοποθετούμε τη πόρτα μέσα στο τοίχο. Σηκώνουμε τη πόρτα λίγο μέχρι να εφαρμόσουμε συρταρωτά το ΠΙ (2) και ρυθμίζουμε το ύψος π.χ. βιδώνουμε τη βίδα της ρόδας για να ανεβάσουμε τη πόρτα ή ξεβιδώνουμε για να την κατεβάσουμε.
- Στο ΣΚΑΜΕΝΟ ΤΥΠΟ βιδώνουμε το θηλυκό ΚΑΡΠΕ (8) μέσα στη κινησιά* που έχουμε κάνει ήδη στο άνω μέρος της πόρτας.

* (No 600 = 15,4 χιλ. ύψος x 25 χιλ.πλάτος) *(No 600 Β.ΤΥΠΟΥ = 16,5 χιλ. ύψος x 30 χιλ.πλάτος)

- Μετά τη ρύθμιση θηλυκώσουμε το αρσενικό ΠΙ (2) στο θηλυκό ΚΑΡΠΕ (3) συρταρωτά μέχρι να ασφαλίσει στην άκρη.
- Στο κάτω μέρος έχουμε κάνει την κινησιά (ΛΟΥΚΙ) διαστάσεων 8 χιλ.πλάτος X 15 χιλ. ύψος.
- Βιδώνουμε στο κάτω μέρος του κασώματος (στη μεριά που κινείται η πόρτα) κάθετα στα δύο κασώματα, τον οδηγό (6) για την κινησιά που έχουμε κάνει στη πόρτα.

ΧΩΡΙΣ ΜΗΧΑΝΙΣΜΟΥΣ ΣΥΡΤΕΞ 72 m²



Απεριόριστη γκάμα εξαρτημάτων που καλύπτουν κάθε συρόμενη και πτυσσόμενη κατασκευή.

Η άριστη ποιότητα και οι αυστηρές προδιαγραφές εγγυούνται την άψογη λειτουργία σε όλες τις κατασκευές.

Α
Π
Ο
Φ
Υ
Γ
Ε
Τ
Ε
Τ
Ι
Σ
Α
Π
Ο
Μ
Η
Μ
Ε
Ρ
Α
Ι
Σ

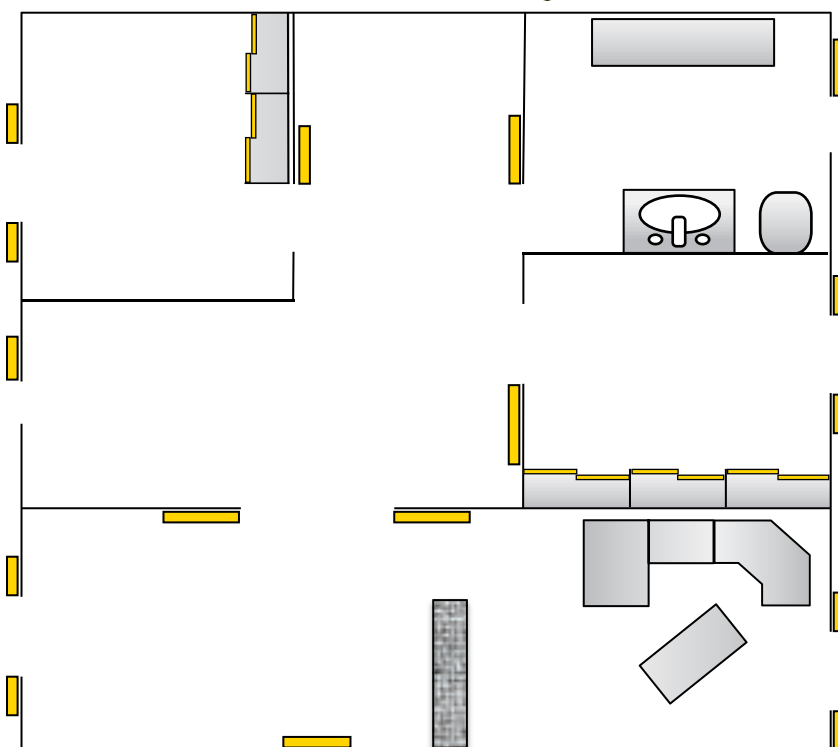
ΜΕ ΜΗΧΑΝΙΣΜΟΥΣ ΣΥΡΤΕΞ 82 m²



ΜΕ ΜΗΧΑΝΙΣΜΟΥΣ

ΣΥΡΤΕΞ

**ΟΛΟΣ Ο ΧΩΡΟΣ
ΤΟΥ ΣΠΙΤΙΟΥ
ΔΙΚΟΣ ΣΑΣ**



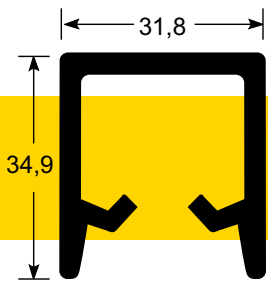
Η εταιρεία αναλαμβάνει την μελέτη & κατασκευή κάθε είδους συρόμενης - πτυσσόμενης εφαρμογής μέχρι 1100 kg βάρος, ιδιωτικής ή επαγγελματικής χρήσης.

Διαθέτει καταστήματα με ειδικευμένο προσωπικό σε όλη την Ελλάδα.

No 650 ΜΗΧΑΝΙΣΜΟΣ No 651

ΕΩΣ 55 ΚΙΛΑ ΒΑΡΟΣ

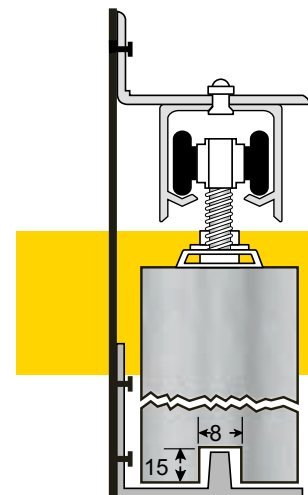
ΕΩΣ 90 ΚΙΛΑ ΒΑΡΟΣ



No	ΟΛΙΚΟ ΜΗΚΟΣ ΟΔΗΓΟΥ	ΑΒΑΦΟΣ €	ΒΑΜΜΕΝΟΣ €
060	120 cm	22,55	24,95
070	140 cm	26,30	29,10
080	160 cm	30,10	33,30
090	180 cm	33,85	37,45
100	200 cm	37,60	41,60
120	240 cm	45,10	49,90
140	280 cm	52,65	58,25
160	320 cm	60,15	66,55
180	360 cm	67,70	74,90
200	400 cm	75,20	83,20
220	440 cm	82,70	91,50
240	480 cm	90,25	99,85
260	520 cm	97,75	108,15
280	560 cm	105,30	116,50
300	600 cm	112,80	124,80
320	640 cm	120,30	133,10

Στις ανωτέρω τιμές συμπεριλαμβάνονται οι γωνιές στήριξης.

ΙΔΑΝΙΚΟΣ ΓΙΑ
ΕΥΛΙΝΕΣ, ΑΛΟΥΜΙΝΕΝΙΕΣ &
ΣΙΔΕΡΕΝΙΕΣ ΚΑΤΑΣΚΕΥΕΣ,
ΤΑΜΠΛΩ ΖΩΓΡΑΦΙΚΗΣ
& ΒΑΡΙΕΣ ΚΟΥΡΤΙΝΕΣ



ΕΞΑΡΤΗΜΑΤΑ ΜΗΧΑΝΙΣΜΟΥ (ΚΟΥΤΙ) No 650 ΧΩΡΙΣ ΤΟΝ ΟΔΗΓΟ ΑΛΟΥΜΙΝΙΟΥ



ΓΙΑ ΜΟΝΟΦΥΛΛΗ ΠΟΡΤΑ € 22,40

ΕΞΑΡΤΗΜΑΤΑ ΜΗΧΑΝΙΣΜΟΥ (ΚΟΥΤΙ) No 651 ΧΩΡΙΣ ΤΟΝ ΟΔΗΓΟ ΑΛΟΥΜΙΝΙΟΥ



ΓΙΑ ΜΟΝΟΦΥΛΛΗ ΠΟΡΤΑ € 29,60

ΕΞΑΡΤΗΜΑΤΑ ΜΗΧΑΝΙΣΜΟΥ (ΚΟΥΤΙ) No 650 ΓΙΑ ΜΟΝΟΦΥΛΛΗ ΠΟΡΤΑ ΜΕ 2 ΣΤΟΠ ΣΤΑΘΕΡΟΠΟΙΗΣΗΣ € 24,00

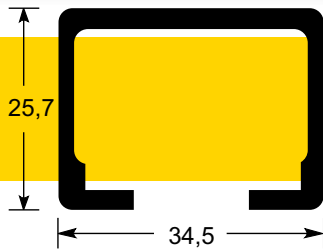
ΕΞΑΡΤΗΜΑΤΑ ΜΗΧΑΝΙΣΜΟΥ (ΚΟΥΤΙ) No 651 ΓΙΑ ΜΟΝΟΦΥΛΛΗ ΠΟΡΤΑ ΜΕ 2 ΣΤΟΠ ΣΤΑΘΕΡΟΠΟΙΗΣΗΣ € 31,20

Κ/Α ΑΝΤΑΛΛΑΚΤΙΚΑ ΕΞΑΡΤΗΜΑΤΑ €

2	Οδηγός εξωτερικός	2,55
3	Στοπ σταθεροποίησης	2,15
5	Γωνία στήριξης	1,60
11	Στοπ	2,25
13	Ρόδα	4,80
13B	Ρόδα με κρίκο & ελατήριο	6,10
13Γ	Ρόδα με ρουλεμάν 45mm μήκος	8,80
13Δ	Ρόδα με ρουλεμάν, κρίκο & ελατήριο 45mm	10,25

Κ/Α ΑΝΤΑΛΛΑΚΤΙΚΑ ΕΞΑΡΤΗΜΑΤΑ €

19	Πλακάκι στήριξης	2,10
20	Σιδηρόβιδα, παξιμάδι, ροδέλα	1,10
22	Ρόδα	4,80
22B	Ρόδα σταθεροποίησης	5,60
22Γ	Ρόδα με πλαστικοπ. ρουλεμάν	8,80
29	Ρόδα με βίδα, κρίκο & ελατήριο	6,10
29Γ	Ρόδα με ρουλ., κρίκο & ελατήρ.	10,25
73	Ρόδα σταθεροπ. με ρουλεμάν	9,60

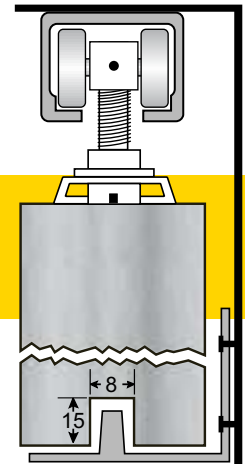


ΜΗΧΑΝΙΣΜΟΣ **No 650**

ΒΑΡΕΩΣ ΤΥΠΟΥ

ΕΩΣ 100 ΚΙΛΑ ΒΑΡΟΣ

ΜΕ ΡΟΥΛΕΜΑΝ
ΚΛΕΙΣΤΑ ΕΥΡΩΠΑΪΚΑ



ΙΔΑΝΙΚΟΣ ΓΙΑ
ΞΥΛΙΝΕΣ, ΣΙΔΕΡΕΝΙΕΣ
ΚΑΤΑΣΚΕΥΕΣ
ΣΥΡΟΜΕΝΕΣ
& ΠΤΥΣΣΟΜΕΝΕΣ
ΒΑΡΕΩΣ ΤΥΠΟΥ

No	ΟΛΙΚΟ ΜΗΚΟΣ ΟΔΗΓΟΥ	ΑΒΑΦΟΣ €	ΒΑΜΜΕΝΟΣ €	ΤΡΥΠΕΣ ΣΤΗΡΙΞΗΣ
100	200 cm	26,40	28,80	4
150	300 cm	39,60	43,20	6
200	400 cm	52,80	57,60	7
250	500 cm	66,00	72,00	9
300	600 cm	79,20	86,40	11

ΕΞΑΡΤΗΜΑΤΑ ΜΗΧΑΝΙΣΜΟΥ (ΚΟΥΤΙ) ΧΩΡΙΣ ΤΟΝ ΟΔΗΓΟ ΑΛΟΥΜΙΝΙΟΥ



ΓΙΑ ΜΟΝΟΦΥΛΛΗ ΠΟΡΤΑ € **28,80**

ΕΞΑΡΤΗΜΑΤΑ ΜΗΧΑΝΙΣΜΟΥ (ΚΟΥΤΙ) ΧΩΡΙΣ ΤΟΝ ΟΔΗΓΟ ΑΛΟΥΜΙΝΙΟΥ




ΓΙΑ ΜΟΝΟΦΥΛΛΗ ΠΟΡΤΑ
ΜΕ 2 ΣΤΟΠ ΣΤΑΘΕΡΟΠΟΙΗΣΗΣ € **30,40**

Κ/Α 120

€ **24,00**

για τζάμια



Κ/Α 129

€ **22,40**

για τέντες



Κ/Α ΑΝΤΑΛΛΑΚΤΙΚΑ ΕΞΑΡΤΗΜΑΤΑ €

2	Οδηγός εξωτερικός	2,55
3	Στοπ σταθεροποίησης	2,15
18	Στοπ	2,55
19	Πλακάκι στήριξης	2,10
20	Σιδηρόβιδα, παξιμάδι, ροδέλα	1,10
93	Ρόδα	9,60
93B	Ρόδα σταθεροποίησης	10,40

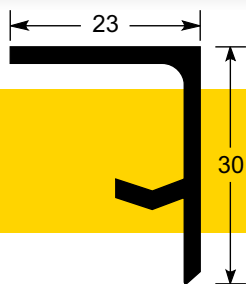
Κ/Α ΑΝΤΑΛ/ΚΑ ΕΞΑΡΤΗΜΑΤΑ €

94	Ρόδα, πλακάκι, βίδα πτυσ. 4 ρουλ.	12,80
95	Ρόδα πτυσ., γων. πλακ., 4 ρουλ. (Αρ.- Δεξι)	14,40
96	Συνδετήρας & βάση συγκόλλησης	2,40
97	Μίλλια ζεύγος	8,80
97B	Μίλλια, γων. πλακ., για Κ/Α 95 (Αρ.-Δεξι)	10,40
100	Ρόδα πτυσ.- ανοιγ. άνω-κάτω (Αρ.-Δεξι)	28,80
120B	Ρόδα 4 ρουλ. με βάση χωρίς τρύπες	24,00

Για ΠΤΥΣΣΟΜΕΝΑ βλέπε οδηγίες τοποθέτησης σελ. 40-41

Τιμοκατάλογος Λιανικής. Στις τιμές δεν συμπεριλαμβάνεται ο Φ.Π.Α.

info@syrtex.gr



**ΙΔΑΝΙΚΟΣ ΓΙΑ
ΝΤΟΥΛΑΠΕΣ, ΝΤΟΥΛΑΠΙΑ
ΒΙΤΡΙΝΕΣ**



ΜΗΧΑΝΙΣΜΟΣ **No 700** ΜΕ ΟΔΗΓΟΥΣ ΤΑΥ ΕΩΣ 35 ΚΙΛΑ ΒΑΡΟΣ ΤΑ 2 ΦΥΛΛΑ

No	ΟΛΙΚΟ ΜΗΚΟΣ ΟΔΗΓΟΥ (2 ΒΕΡΓΕΣ)	ΑΒΑΦΟΣ €	ΒΑΜΜΕΝΟΣ €
090	180 cm	20,15	22,30
100	200 cm	22,40	24,80
110	220 cm	24,65	27,30
120	240 cm	26,90	29,75
130	260 cm	29,10	32,25
140	280 cm	31,35	34,70
150	300 cm	33,60	37,20
160	320 cm	35,85	39,70
180	360 cm	40,30	44,65
200	400 cm	44,80	49,60
220	440 cm	49,30	54,55
240	480 cm	53,75	59,50
270	540 cm	60,50	66,95
300	600 cm	67,20	74,40

Στις ανωτέρω τιμές συμπεριλαμβάνονται 2 οδηγοί ΤΑΥ



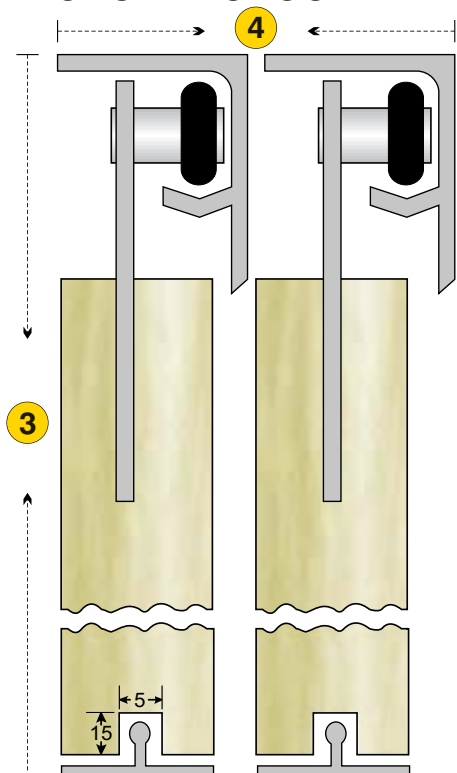
ΕΞΑΡΤΗΜΑΤΑ ΜΗΧΑΝΙΣΜΟΥ (ΚΟΥΤΙ)



ΧΩΡΙΣ ΤΟΥΣ
ΟΔΗΓΟΥΣ
ΑΛΟΥΜΙΝΙΟΥ

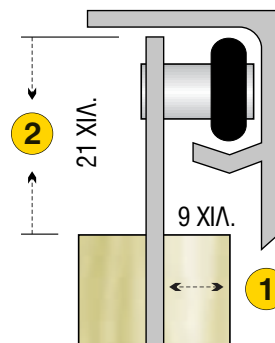
€ 11,20

ΤΡΟΠΟΣ ΤΟΠΟΘΕΤΗΣΗΣ



1. Η ΜΗΧΑΝΙΣΜΟΣ ΕΙΣΑΓΕΤΑΙ ΣΤΟ ΚΟΥΤΙ ΚΑΙ ΕΠΙΣΤΡΕΦΕΙ ΣΤΗΝ ΚΑΤΑΛΕΓΜΕΝΗ ΘΕΣΗ.
2. Η ΜΗΧΑΝΙΣΜΟΣ ΕΙΣΑΓΕΤΑΙ ΣΤΟ ΚΟΥΤΙ ΚΑΙ ΕΠΙΣΤΡΕΦΕΙ ΣΤΗΝ ΚΑΤΑΛΕΓΜΕΝΗ ΘΕΣΗ.
3. ΟΙ ΔΥΟ ΠΑΡΑΚΑΤΩΝΤΕΣ ΕΔΕΙΧΝΟΝΤΑΙ ΜΕ ΤΟΝ ΣΩΣΤΟ ΜΟΝΤΕΛΟ 32 ΚΑΙ Η ΜΗΧΑΝΙΣΜΟΣ ΕΙΣΑΓΕΤΑΙ ΣΤΟ ΚΟΥΤΙ (ΨΑΛ) ΕΠΙΣΤΡΕΦΕΙ ΣΤΗΝ ΚΑΤΑΛΕΓΜΕΝΗ ΘΕΣΗ.
4. Η ΜΗΧΑΝΙΣΜΟΣ ΕΙΣΑΓΕΤΑΙ ΣΤΟ ΚΟΥΤΙ ΚΑΙ ΕΠΙΣΤΡΕΦΕΙ ΣΤΗΝ ΚΑΤΑΛΕΓΜΕΝΗ ΘΕΣΗ ΚΑΙ ΕΠΙΣΤΡΕΦΕΙ ΣΤΗΝ ΚΑΤΑΛΕΓΜΕΝΗ ΘΕΣΗ.

ΟΙ ΕΔΕΙΧΝΟΝΤΕΣ ΜΟΝΤΕΛΟΙ ΣΙΝΤΕΡ ΚΑΙ ΜΟΝΤΕΛΟΙ ΣΙΝΤΕΡ ΕΙΝΑΙ ΕΙΣΑΓΕΤΑΙ ΣΤΟ ΚΟΥΤΙ ΚΑΙ ΕΠΙΣΤΡΕΦΕΙ ΣΤΗΝ ΚΑΤΑΛΕΓΜΕΝΗ ΘΕΣΗ.



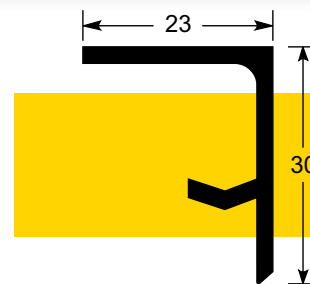
ΜΗΧΑΝΙΣΜΟΣ No 700

ΧΩΡΙΣ ΟΔΗΓΟΥΣ ΤΑΥ

ΕΩΣ 35 ΚΙΛΑ ΒΑΡΟΣ ΤΑ 2 ΦΥΛΛΑ

No	ΟΛΙΚΟ ΜΗΚΟΣ ΟΔΗΓΟΥ (2 ΒΕΡΓΕΣ)	ΑΒΑΦΟΣ €	ΒΑΜΜΕΝΟΣ €
090	180 cm	14,40	15,85
100	200 cm	16,00	17,60
110	220 cm	17,60	19,35
120	240 cm	19,20	21,10
130	260 cm	20,80	22,90
140	280 cm	22,40	24,65
150	300 cm	24,00	26,40
160	320 cm	25,60	28,15
180	360 cm	28,80	31,70
200	400 cm	32,00	35,20
220	440 cm	35,20	38,70
240	480 cm	38,40	42,25
270	540 cm	43,20	47,50
300	600 cm	48,00	52,80

Στις ανωτέρω τιμές ΔΕΝ συμπεριλαμβάνονται οδηγοί ΤΑΥ



ΙΔΑΝΙΚΟΣ ΓΙΑ
ΝΤΟΥΛΑΠΕΣ, ΝΤΟΥΛΑΠΙΑ
ΒΙΤΡΙΝΕΣ



Α
Π
Ο
Φ
Υ
Γ
Ε
Τ
Ε
Τ
Ι
Σ
Α
Π
Ο
Η
Μ
Η
Σ
Ε
Ι
Σ

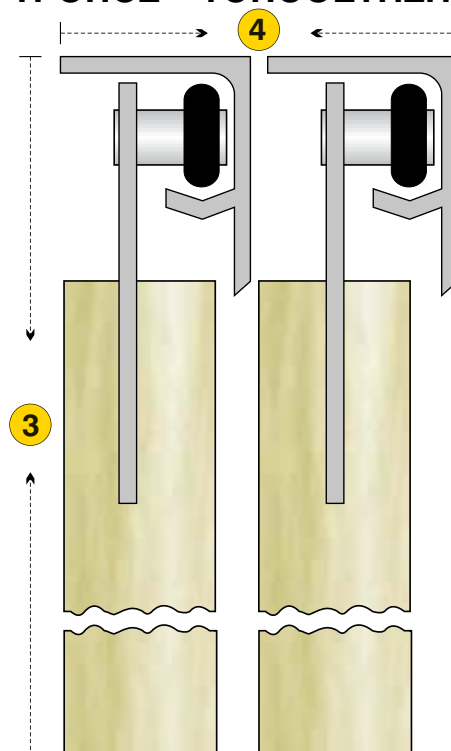
ΕΞΑΡΤΗΜΑΤΑ ΜΗΧΑΝΙΣΜΟΥ (ΚΟΥΤΙ)



ΧΩΡΙΣ ΤΟΥΣ
ΟΔΗΓΟΥΣ
ΑΛΟΥΜΙΝΙΟΥ

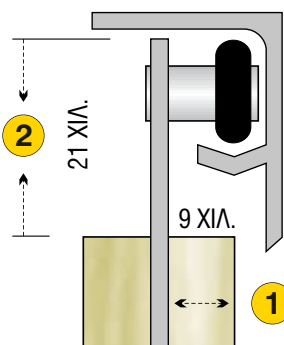
€ 11,20

ΤΡΟΠΟΣ ΤΟΠΟΘΕΤΗΣΗΣ



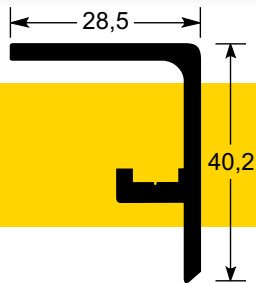
ΧΩΡΙΣ ΟΔΗΓΟΥΣ ΤΑΥ

info@syrtext.gr



1. Η ΜΗΧΑΝΙΣΜΟΣ ΜΗΧΑΝΙΣΜΟΥ ΕΙΣΑΓΕΤΑΙ ΣΤΟ ΕΣΤΕΡΩΝ ΤΟΥ ΜΗΧΑΝΙΣΜΟΥ ΣΑΙ ΤΩΝ ΕΞΑΡΤΗΜΑΤΩΝ ΣΥΡΤΕΞ 700.
2. Η ΜΗΧΑΝΙΣΜΟΣ ΜΗΧΑΝΙΣΜΟΥ ΕΙΣΑΓΕΤΑΙ ΣΤΟ ΕΣΤΕΡΩΝ ΤΟΥ ΜΗΧΑΝΙΣΜΟΥ ΣΑΙ ΤΩΝ ΕΞΑΡΤΗΜΑΤΩΝ ΣΥΡΤΕΞ 700.
3. ΟΙ ΔΥΟ ΜΗΧΑΝΙΣΜΟΙ ΕΙΣΑΓΕΤΑΙ ΣΤΟ ΕΣΤΕΡΩΝ ΤΟΥ ΜΗΧΑΝΙΣΜΟΥ ΣΑΙ ΤΩΝ ΕΞΑΡΤΗΜΑΤΩΝ ΣΥΡΤΕΞ 700.
4. Η ΜΗΧΑΝΙΣΜΟΣ ΜΗΧΑΝΙΣΜΟΥ ΕΙΣΑΓΕΤΑΙ ΣΤΟ ΕΣΤΕΡΩΝ ΤΟΥ ΜΗΧΑΝΙΣΜΟΥ ΣΑΙ ΤΩΝ ΕΞΑΡΤΗΜΑΤΩΝ ΣΥΡΤΕΞ 700.

ΟΙ ΔΥΟ ΜΗΧΑΝΙΣΜΟΙ ΕΙΣΑΓΕΤΑΙ ΣΤΟ ΕΣΤΕΡΩΝ ΤΟΥ ΜΗΧΑΝΙΣΜΟΥ ΣΑΙ ΤΩΝ ΕΞΑΡΤΗΜΑΤΩΝ ΣΥΡΤΕΞ 700.



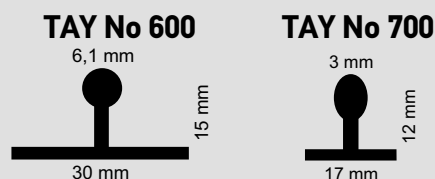
ΜΗΧΑΝΙΣΜΟΣ **No 700** **ΒΑΡΕΩΣ ΤΥΠΟΥ**

ΕΩΣ 150 ΚΙΛΑ ΒΑΡΟΣ ΤΑ 2 ΦΥΛΛΑ
ΜΕ ΡΟΥΛΕΜΑΝ ΚΛΕΙΣΤΑ ΕΥΡΩΠΑΪΚΑ



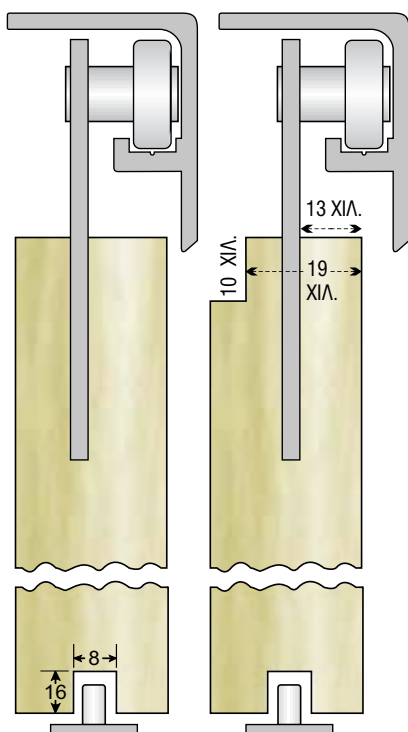
No	ΟΛΙΚΟ ΜΗΚΟΣ ΟΔΗΓΟΥ (2 ΒΕΡΓΕΣ)	ΑΒΑΦΟΣ €	ΒΑΜΜΕΝΟΣ €
100	200 cm	24,80	27,20
120	240 cm	29,75	32,65
140	280 cm	34,70	38,10
160	320 cm	39,70	43,50
180	360 cm	44,65	48,95
200	400 cm	49,60	54,40
230	460 cm	57,05	62,55
260	520 cm	64,50	70,70
300	600 cm	74,40	81,60
350	700 cm	86,80	95,20
400	800 cm	99,20	108,80

ΕΝΑΛΛΑΚΤΙΚΟΙ ΟΔΗΓΟΙ ΚΑΤΩ ΜΕΡΟΥΣ



Στις ανωτέρω τιμές **ΔΕΝ** συμπεριλαμβάνονται οδηγοί TAY

ΤΡΟΠΟΣ ΤΟΠΟΘΕΤΗΣΗΣ



ΕΞΑΡΤΗΜΑΤΑ ΜΗΧΑΝΙΣΜΟΥ (ΚΟΥΤΙ)

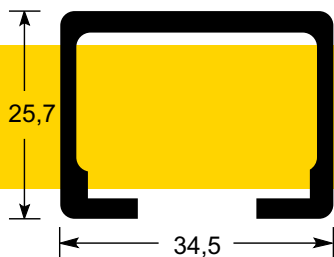


ΧΩΡΙΣ ΤΟΥΣ ΟΔΗΓΟΥΣ ΑΛΟΥΜΙΝΙΟΥ

ΠΕΡΙΛΑΜΒΑΝΟΝΤΑΙ ΟΙ ΟΔΗΓΟΙ Κ/Α 9 ΚΑΤΩ ΜΕΡΟΥΣ

€ 32,00

1. ИЧГ ЪЫТЬОУМЫИХД ЪА ФЦЛОКЕ Ф(ЧШЦЖ) ШЪПУЖМЫРИФГ Т ЦКИ УМЫЦ ЧГ КОЦЦЫЦЪ ЭДТТЦЪ.
 2. И ЪЦЧЦГДРЪО ЪЩЪ МЖИШЪУИЫЩЦ(СРСФЪБГ) ИЧГ ЪЦ ЧШЪ ЪА ЧЦ ЪЩЪ ЭДТТЦЪ МЖИР13 КОГ РЦЪЫГ.
 3. ФЦ ЧШЪ ЪЦ ЭДТТЦ ПДГ МРЧИЫД ШИ ЧЦЪ ПИ ДФРИЧГ ЪЫТЬО ИЧГ ЪЦ ЧШЪ ЪА ЧЦ ЪЩЪ ЭДТТЦЪ 19 КОГ. СИРДЯЦЦЦ О КОГ.
 4. ФЦ ДЯЦШЪЩЪ ЭДТТЦЪ ЧЦДНРФИ МЖИРСЪР μροφφ 39 КОГ. ИЧГ ЪЦ ГФЦРКУИ (ΨΑυ) ΒΟЦЦГЪИЦЦ
 5. И СРФЪБГ ЪЩЪ ЦЛОКЦД (ЪЫЦ СГ ЪА УДШЦЦЫЩЪ ЭДТТЦЪ) МЖИР 8 КОГ. ЧТГ ЪЩЦСИР16 КОГ. ЙГ ПЦЦЦ
- ФЦ ЭДТТЦ МРДШКОМИР СИР МЖДШКОМИР ЪЫЦ УОЮКФЪУГ ЙКГНЦФЫИЦ ЪЦФ ЦЛОКГ СГ ЪА УДШЦЦСИР УМУРИ ΜΓΙΘ ШГ СТЪО ЧШЦЦФРИ ДХА.



ΜΗΧΑΝΙΣΜΟΣ **No 700** ΒΑΡΕΩΣ ΤΥΠΟΥ

Π Τ Υ Σ Σ Ο Μ Ε Ν Ο Σ

ΜΕ ΡΟΥΛΕΜΑΝ ΚΛΕΙΣΤΑ ΕΥΡΩΠΑΪΚΑ

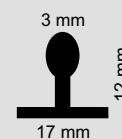
ΕΩΣ 50 ΚΙΛΑ ΒΑΡΟΣ ΤΑ 2 ΦΥΛΛΑ

ΓΙΑ ΝΤΟΥΛΑΠΕΣ,
ΝΤΟΥΛΑΠΙΑ,
ΒΙΤΡΙΝΕΣ & ΑΛΛΕΣ
ΠΤΥΣΣΟΜΕΝΕΣ
ΚΑΤΑΣΚΕΥΕΣ

No	ΟΛΙΚΟ ΜΗΚΟΣ ΟΔΗΓΟΥ	ΑΒΑΦΟΣ €	ΒΑΜΜΕΝΟΣ €
150	150 cm	19,80	21,60
200	200 cm	26,40	28,80
250	250 cm	33,00	36,00
300	300 cm	39,60	43,20
350	350 cm	46,20	50,40
400	400 cm	52,80	57,60
500	500 cm	66,00	72,00

ΣΥΝΔΥΑΖΕΤΑΙ ΜΕ

TAY No 700



Στις ανωτέρω τιμές ΔΕΝ συμπεριλαμβάνονται οδηγί TAY

Α Π Ο Φ Ύ Γ Ε Τ Ε
Τ Ι Σ
Α Π Ο Η Ξ Η Σ Ε Ι Σ

ΜΗΧΑΝΙΣΜΟΣ No 700 ΒΑΡΕΩΣ ΤΥΠΟΥ ΠΤΥΣΣΟΜΕΝΟΣ



ΕΞΑΡΤΗΜΑΤΑ ΑΝΤΑΛΛΑΚΤΙΚΑ

K/A 105

Πλήρες εξάρτημα άνω μέρους φύλλου με μεντεσέδες



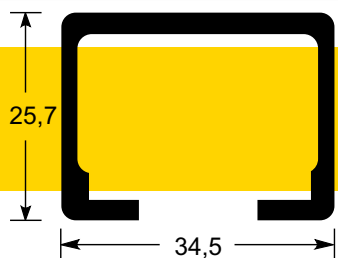
€ 17,60

K/A 106

Πλήρες εξάρτημα κάτω μέρους φύλλου με μεντεσέδες



€ 9,60



ΜΗΧΑΝΙΣΜΟΣ **No 700** ΒΑΡΕΩΣ ΤΥΠΟΥ
ΠΤΥΣΣΟΜΕΝΟΣ - ΑΝΟΙΓΟΜΕΝΟΣ

ΜΕ ΡΟΥΛΕΜΑΝ ΚΛΕΙΣΤΑ ΕΥΡΩΠΑΪΚΑ

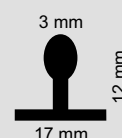
ΕΩΣ 50 ΚΙΛΑ ΒΑΡΟΣ

ΓΙΑ ΝΤΟΥΛΑΠΕΣ,
ΝΤΟΥΛΑΠΙΑ,
ΒΙΤΡΙΝΕΣ & ΑΛΛΕΣ
ΠΤΥΣΣΟΜΕΝΕΣ
ΑΝΟΙΓΟΜΕΝΕΣ
ΚΑΤΑΣΚΕΥΕΣ

No	ΟΛΙΚΟ ΜΗΚΟΣ ΟΔΗΓΟΥ	ΑΒΑΦΟΣ €	ΒΑΜΜΕΝΟΣ €
150	150 cm	19,80	21,60
200	200 cm	26,40	28,80
250	250 cm	33,00	36,00
300	300 cm	39,60	43,20
350	350 cm	46,20	50,40
400	400 cm	52,80	57,60
500	500 cm	66,00	72,00

ΣΥΝΔΥΑΖΕΤΑΙ ΜΕ

TAY No 700



Στις ανωτέρω τιμές ΔΕΝ συμπεριλαμβάνονται οδηγί TAY

K/A 114

Πλήρες εξάρτημα
ρυθμιζόμενο
άνω μέρους φύλλου
με μεντεσέδες

€ 24,00



K/A 115

Πλήρες εξάρτημα
ρυθμιζόμενο
κάτω μέρους φύλλου
με μεντεσέδες

€ 14,40


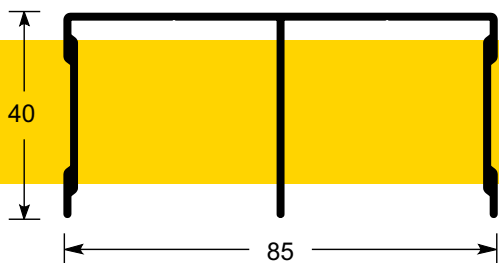


ΡΥΘΜΙΣΗ ΑΝΩ - ΚΑΤΩ ΜΕΡΟΥΣ

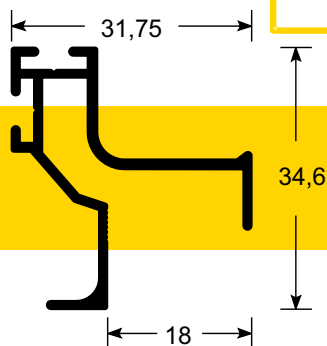
Η ρέγουλα του εξαρτήματος δεν περιορίζει το πάχος των φύλλων που έχουμε αναρτήσει. Μας παρέχει τη δυνατότητα ανάρτησης φύλλων πάχους από 16 - 25 γιλ.

ΜΗΧΑΝΙΣΜΟΣ **No 710**

ΓΙΑ ΒΑΡΟΣ ΦΥΛΛΟΥ ΕΩΣ 50 ΚΙΛΑ ΒΑΡΟΣ
ΜΕ ΑΝΟΔΕΙΩΜΕΝΟ ΠΡΟΦΙΛ ΑΛΟΥΜΙΝΙΟΥ




ΠΛΑΪΝΟ ΠΡΟΦΙΛ (ΧΕΙΡΟΛΑΒΗ), ΥΨΟΣ 2.90μ
ΜΕ ΕΝΣΩΜΑΤΩΜΕΝΟ
ΒΟΥΡΤΣΑΚΙ
ΣΤΕΓΑΝΟΠΟΙΗΣΗΣ




ΑΝΟΙΓΜΑ ΝΤΟΥΛΑΠΑΣ 2 ΦΥΛΛΑ	ΤΙΜΗ ΟΔΗΓΩΝ ΑΛΟΥΜΙΝΙΟΥ ΑΝΩ-ΚΑΤΩ, ΠΛΑΪΝΩΝ ΠΡΟΦΙΛ & ΕΞΑΡΤΗΜΑΤΩΝ €
200 cm	108,80
300 cm	121,60
400 cm	134,40

ΑΝΟΙΓΜΑ ΝΤΟΥΛΑΠΑΣ 3 ΦΥΛΛΑ	ΤΙΜΗ ΟΔΗΓΩΝ ΑΛΟΥΜΙΝΙΟΥ ΑΝΩ-ΚΑΤΩ, ΠΛΑΪΝΩΝ ΠΡΟΦΙΛ & ΕΞΑΡΤΗΜΑΤΩΝ €
200 cm	129,60
300 cm	145,60
400 cm	161,60



K/A 122



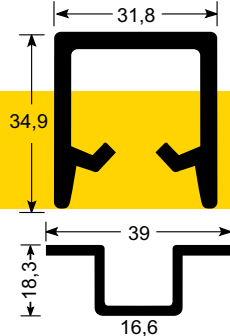
K/A 123

K/A **ΑΝΤΑΛΛΑΚΤΙΚΑ ΕΞΑΡΤΗΜΑΤΑ** **€**

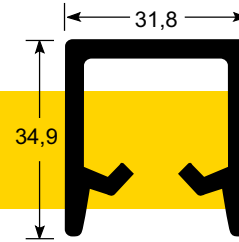
122	Σετ ρόδας (άνω-κάτω) για 1 φύλλο	12,80
123	Σετ 2 αμορτισέρ, ρυθμιστής φρένου & βίδες στήριξης	16,00

No 800 ΜΗΧΑΝΙΣΜΟΣ ΓΙΑ ΠΤΥΣΣΟΜΕΝΑ No 810

ΕΩΣ 60 ΚΙΛΑ ΒΑΡΟΣ



ΕΩΣ 90 ΚΙΛΑ ΒΑΡΟΣ



ΧΩΡΙΣ ΟΔΗΓΟ ΚΑΤΩ ΜΕΡΟΥΣ

No	ΟΛΙΚΟ ΜΗΚΟΣ ΟΔΗΓΟΥ	ΑΒΑΦΟΣ €	ΒΑΜΜΕΝΟΣ €
070	070 cm	16,80	18,30
090	090 cm	21,60	23,55
110	110 cm	26,40	28,80
130	130 cm	31,20	34,05
150	150 cm	36,00	39,30
190	190 cm	45,60	49,80
230	230 cm	55,20	60,30
270	270 cm	64,80	70,80
310	310 cm	74,40	81,30
350	350 cm	84,00	91,80
390	390 cm	93,60	102,30

No	ΟΛΙΚΟ ΜΗΚΟΣ ΟΔΗΓΟΥ	ΑΒΑΦΟΣ €	ΒΑΜΜΕΝΟΣ €
070	070 cm	12,20	13,20
090	090 cm	15,70	17,00
110	110 cm	19,20	20,80
130	130 cm	22,70	24,60
150	150 cm	26,20	28,40
190	190 cm	33,20	36,00
230	230 cm	40,20	43,60
270	270 cm	47,20	51,20
310	310 cm	54,20	58,80
350	350 cm	61,20	66,40
390	390 cm	68,20	74,00

ΚΟΥΤΙ ΕΞΑΡΤΗΜΑΤΑ No 800



ΦΥΛΛΑ 4

ΦΥΛΛΑ 2
€ 14,40

ΦΥΛΛΑ 4
€ 23,20

ΦΥΛΛΑ 6
€ 32,00

ΚΟΥΤΙ ΕΞΑΡΤΗΜΑΤΑ No 810



ΦΥΛΛΑ 4

ΦΥΛΛΑ 2
€ 18,40

ΦΥΛΛΑ 4
€ 31,20

ΦΥΛΛΑ 6
€ 44,00

Κ/Α ΑΝΤΑΛΛΑΚΤΙΚΑ ΕΞΑΡΤΗΜΑΤΑ €

13	Ρόδα 45 mm μήκος	4,80
13Γ	Ρόδα με ρουλεμάν 45mm μήκος	8,80
20	Σιδηρόβιδα, παξιμάδι, ροδέλα	1,10
32	Μίλλια ζεύγος	6,40
32B	Μίλλια, γων.πλακ. για Κ/Α 76 (Αρ.- Δεξι)	7,20

Κ/Α ΑΝΤΑΛ/ΚΑ ΕΞΑΡΤΗΜΑΤΑ €

35	Πλακάκι στήριξης	1,60
75	Περιστρεφόμενος οδηγός	2,10
75B	Περιστρεφ. οδηγός μακριά βάση	2,10
76	Ρόδα πτυσ. γων. πλακ. (Αρ.- Δεξι)	8,30
76B	Ρόδα No 810 πτυσ. γων. πλακ. (Αρ.- Δεξι)	12,00

Βλέπε οδηγίες τοποθέτησης σελ. 40-41

ΤΡΟΠΟΣ ΤΟΠΟΘΕΤΗΣΗΣ

υψηλ 1



ΤΟΠΟΘΕΤΗΣΗ ΤΕΤΡΑΦΥΛΛΗΣ ΠΤΥΣΣΟΜΕΝΗΣ ΠΟΡΤΑΣ ΜΕ ΤΕΣΣΕΡΑ ΦΥΛΛΑ ΠΟΥ ΜΑΖΕΥΟΥΝ ΣΤΗ ΜΙΑ ΠΛΕΥΡΑ ΤΗΣ ΚΑΣΑΣ

- Τα φύλλα πρέπει απαραίτητα να είναι ίσα στο φάρδος στο χιλιοστό.
- Ο αριθμός των φύλλων είναι πάντοτε ζυγός.
- Τα εξαρτήματα του μηχανισμού επιλέγονται σύμφωνα με την εκάστοτε κατασκευή και το σημείο της τοποθέτησής τους εξαρτάται από ποια μεριά θέλουμε να εξέχουν τα φύλλα της πτυσσόμενης όταν αυτή είναι ανοιχτή.

- Η εργασία της τοποθέτησης αρχίζει από τα σημεία (3) & (6) [εξαρτήματα - μίλλια] τα οποία αντικαθιστούν το μεντεσέ στα άκρα της πόρτας. Στο σημείο (2) τοποθετείται ρόδα και στο σημείο (5) στο κάτω μέρος τοποθετείται στο χιλιοστό ο ανάλογος οδηγός (βαρελάκι) σύμφωνα με την πτυσσόμενη κατασκευή που έχουμε. Τον οδηγό θα τον επιλέξετε από τα ανταλλακτικά του καταλόγου μας (π.χ. για το ΠΙ ΦΑΡΔΥ θα επιλέξετε βαρελάκι φαρδύ & για το ΠΙ ΣΤΕΝΟ θα επιλέξετε αντίστοιχα βαρελάκι στενό). Στο τρίτο φύλλο δεν τοποθετείται κανένα εξάρτημα. Στο τέταρτο φύλλο τοποθετείται πάλι στο σημείο (1) ρόδα και στο σημείο (4) ο ανάλογος οδηγός (βαρελάκι). Με τη διαδικασία αυτή μπορούμε να επεκτείνουμε την πτυσσόμενη κατασκευή με όσα (ζυγά πάντα) φύλλα θέλουμε.

ΣΗΜΕΙΩΣΗ:

ξ η φ ο ο η γ γ ν ν γ ε ι φ α ο η π γ τ φ ξ γ φ α ο (ξ λ ν λ γ) υ γ υ ζ λ ο ρ χ ξ η φ ο η χ ω η η λ γ ο γ τ η ε ρ χ ν γ τ η φ η μ γ λ φ ρ ξ λ ν λ η σ γ ο Α - μ γ φ Α & ξ η γ υ γ - η π Α . ι φ ρ σ ρ κ η φ ι σ η η ρ ο ε λ ο η φ λ σ γ τ γ σ ρ ν χ ε τ ι ε ρ τ γ . υ η μ γ κ η ζ χ υ μ ρ ν λ σ ρ χ κ γ γ ο φ ξ η φ Α - σ λ η φ η γ σ η χ κ χ ο κ η λ η η σ γ ο φ γ υ φ ρ μ γ φ γ υ φ ξ γ σ ρ χ η π χ σ ι τ η η λ υ φ η . υ φ ρ σ τ ρ υ Α σ ρ φ ρ χ υ χ ο η τ ε γ φ ξ γ υ κ γ δ τ η λ η σ γ ο φ γ φ ν χ ι .

ΠΤΥΣΣΟΜΕΝΩΝ ΜΗΧΑΝΙΣΜΩΝ

υψηλ. λρ 2

ΤΟΠΟΘΕΤΗΣΗ ΤΕΤΡΑΦΥΛΛΗΣ ΠΤΥΣΣΟΜΕΝΗΣ ΠΟΡΤΑΣ ΜΕ ΤΑ ΔΥΟ ΦΥΛΛΑ ΝΑ ΜΑΖΕΥΟΥΝ ΣΤΗ ΜΙΑ ΠΛΕΥΡΑ ΚΑΙ ΤΑ ΑΛΛΑ ΔΥΟ ΣΤΗΝ ΑΛΛΗ ΠΛΕΥΡΑ ΤΗΣ ΚΑΣΑΣ

- Τα φύλλα πρέπει απαραίτητα να είναι ίσα στο φάρδος στο χιλιοστό.
- Ο αριθμός των φύλλων είναι πάντοτε ζυγός.
- Τα εξαρτήματα του μηχανισμού επιλέγονται σύμφωνα με την εκάστοτε κατασκευή και το σημείο της τοποθέτησής τους εξαρτάται από ποια μεριά θέλουμε να εξέχουν τα φύλλα της πτυσσόμενης όταν αυτή είναι ανοιχτή.
- Η εργασία της τοποθέτησης αρχίζει από τα σημεία (1), (5) και (4), (8). Στα σημεία αυτά τοποθετούνται τα μίλλια που αντικαθιστούν το μεντεσέ. Επιλέξτε τα μίλλια σύμφωνα με το βάρος της πόρτας. Τοποθετούνται εύκολα και ρυθμίζονται ΠΑΝΩ-ΚΑΤΩ & ΜΕΣΑ-ΕΞΩ.

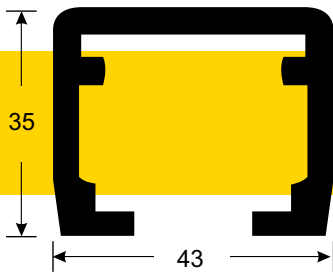
Στο σημείο (2) τοποθετείται ρόδα και στο σημείο (6) ακριβώς από κάτω στο χιλιοστό τοποθετείται ο οδηγός (βαρελάκι).

Στο σημείο (3) τοποθετείται πάλι ρόδα και στο σημείο (7) ακριβώς από κάτω στο χιλιοστό τοποθετείται ο οδηγός (βαρελάκι). Η επέκταση της πτυσσόμενης κατασκευής γίνεται σύμφωνα με την διαδικασία του ΣΧΕΔΙΟΥ 1.



ΣΗΜΕΙΩΣΗ:

ρλσφχυρξ ησηξ στρτχο ογ νηλρχτει υρχο μγλωατλ ρζιερχυ (δγτηνγμλ), (σλ), μγφλσρχ ηπγτφγφλγσρ φαο στρφξ ιυι φρχ σηνγφα μγλφρχ φηωλμρχ σρχ κγ φν φρσρκηφα ηλ ρψηλρρχξ η ογ υγυ ηοι ξ ητΑυρξ η ρφλ γχφρ φρ ηλζρυ φρσρκηφα ιυ ζιξ λρχτεηλ φνγγοφΑηλ υφρ μγφΑ ξ ητρυ φα υ στρφγυ. φα τηλυφη σλυφ φν ρζιεληυ ξ γυ ελ ογ ηωηφη γΈρει νηλρχτελγ φαο σφχυρξ ηοι μγφγυμηχι υγυ.



ΜΗΧΑΝΙΣΜΟΣ **No 900**

ΣΕΙΡΑ 1

ΜΕ ΡΟΥΛΕΜΑΝ ΚΛΕΙΣΤΑ ΕΥΡΩΠΑΪΚΑ
ΑΠΟ 100 - 200 ΚΙΛΑ ΒΑΡΟΣ

ΓΙΑ ΣΥΡΟΜΕΝΕΣ, ΠΤΥΣΣΟΜΕΝΕΣ &
ΠΤΥΣΣΟΜΕΝΕΣ - ΑΝΟΙΓΟΜΕΝΕΣ ΚΑΤΑΣΚΕΥΕΣ

No	ΟΛΙΚΟ ΜΗΚΟΣ ΟΔΗΓΟΥ	ΑΒΑΦΟΣ €	ΒΑΜΜΕΝΟΣ €	ΤΡΥΠΕΣ ΣΤΗΡΙΞΗΣ
100	200 cm	43,20	47,20	4
150	300 cm	64,80	70,80	6
200	400 cm	86,40	94,40	7
250	500 cm	108,00	118,00	9
300	600 cm	129,60	141,60	11

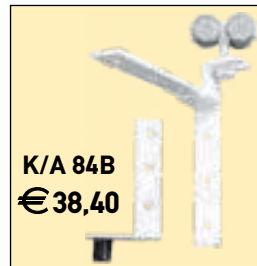



ΕΞΑΡΤΗΜΑΤΑ
ΜΗΧΑΝΙΣΜΟΥ
(ΚΟΥΤΙ)

ΧΩΡΙΣ ΤΟΝ ΟΔΗΓΟ
ΑΛΟΥΜΙΝΙΟΥ

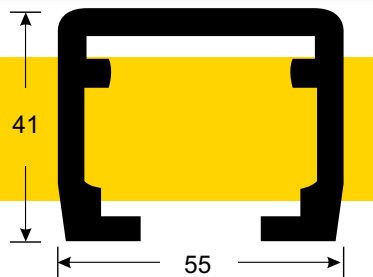
€ 36,80

Α
Π
Ο
Φ
Υ
Γ
Ε
Τ
Ε
Τ
Ι
Σ
Α
Π
Ο
Μ
Η
Λ
Ω
Σ
Ε
Ι
Σ



Για ΠΤΥΣΣΟΜΕΝΑ - ΑΝΟΙΓΟΜΕΝΑ βλέπε οδηγίες τοποθέτησης σελ. 54

Για ΠΤΥΣΣΟΜΕΝΑ βλέπε οδηγίες τοποθέτησης σελ. 40-41



ΜΗΧΑΝΙΣΜΟΣ **No 900**

ΣΕΙΡΑ 2

ΜΕ ΡΟΥΛΕΜΑΝ ΚΛΕΙΣΤΑ ΕΥΡΩΠΑΪΚΑ

ΑΠΟ 200 - 300 ΚΙΛΑ ΒΑΡΟΣ

ΓΙΑ ΣΥΡΟΜΕΝΕΣ, ΠΤΥΣΣΟΜΕΝΕΣ & ΠΤΥΣΣΟΜΕΝΕΣ - ΑΝΟΙΓΟΜΕΝΕΣ ΚΑΤΑΣΚΕΥΕΣ

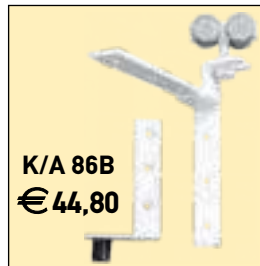
No	ΟΛΙΚΟ ΜΗΚΟΣ ΟΔΗΓΟΥ	ΑΒΑΦΟΣ €	ΒΑΜΜΕΝΟΣ €	ΤΡΥΠΕΣ ΣΤΗΡΙΞΗΣ
100	200 cm	56,00	60,00	4
150	300 cm	84,00	90,00	6
200	400 cm	112,00	120,00	7
250	500 cm	140,00	150,00	9
300	600 cm	168,00	180,00	11



ΕΞΑΡΤΗΜΑΤΑ ΜΗΧΑΝΙΣΜΟΥ (ΚΟΥΤΙ)

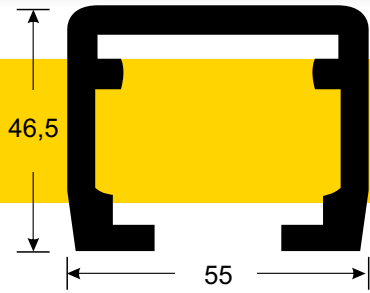
ΧΩΡΙΣ ΤΟΝ ΟΔΗΓΟ ΑΛΟΥΜΙΝΙΟΥ

€ 43,20



Για ΠΤΥΣΣΟΜΕΝΑ - ΑΝΟΙΓΟΜΕΝΑ βλέπε οδηγίες τοποθέτησης σελ. 54

Για ΠΤΥΣΣΟΜΕΝΑ βλέπε οδηγίες τοποθέτησης σελ. 40-41



ΜΗΧΑΝΙΣΜΟΣ **No 900**

ΣΕΙΡΑ 3

ΜΕ ΡΟΥΛΕΜΑΝ ΚΛΕΙΣΤΑ ΕΥΡΩΠΑΪΚΑ

ΑΠΟ 300 - 400 ΚΙΛΑ ΒΑΡΟΣ

ΓΙΑ ΣΥΡΟΜΕΝΕΣ, ΠΤΥΣΣΟΜΕΝΕΣ & ΠΤΥΣΣΟΜΕΝΕΣ - ΑΝΟΙΓΟΜΕΝΕΣ ΚΑΤΑΣΚΕΥΕΣ

No	ΟΛΙΚΟ ΜΗΚΟΣ ΟΔΗΓΟΥ	ΑΒΑΦΟΣ €	ΒΑΜΜΕΝΟΣ €	ΤΡΥΠΕΣ ΣΤΗΡΙΞΗΣ
100	200 cm	68,80	72,80	4
150	300 cm	103,20	109,20	6
200	400 cm	137,60	145,60	7
250	500 cm	172,00	182,00	9
300	600 cm	206,40	218,40	11

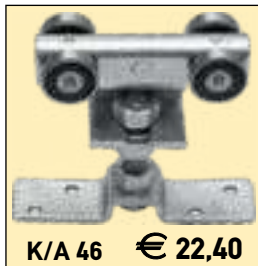


ΕΞΑΡΤΗΜΑΤΑ ΜΗΧΑΝΙΣΜΟΥ (ΚΟΥΤΙ)

ΧΩΡΙΣ ΤΟΝ ΟΔΗΓΟ ΑΛΟΥΜΙΝΙΟΥ

€ 49,60

Α Π Ο Φ Ύ Γ Ε Τ Ε Τ Ι Σ Α Π Ο Η Ή Ξ Ε Ι Σ



ΝΙΚΗΣΑΜΕ

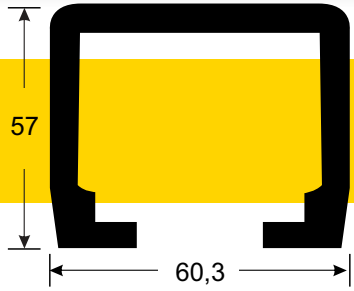


ΤΟ ΘΟΡΥΒΟ!



Για ΠΤΥΣΣΟΜΕΝΑ - ΑΝΟΙΓΟΜΕΝΑ βλέπε οδηγίες τοποθέτησης σελ. 54

Για ΠΤΥΣΣΟΜΕΝΑ βλέπε οδηγίες τοποθέτησης σελ. 40-41



ΜΗΧΑΝΙΣΜΟΣ **No 900**

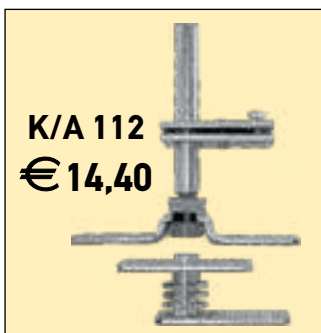
ΣΕΙΡΑ 4

ΜΕ ΡΟΥΛΕΜΑΝ ΚΛΕΙΣΤΑ ΕΥΡΩΠΑΪΚΑ

ΑΠΟ 400 - 600 ΚΙΛΑ ΒΑΡΟΣ

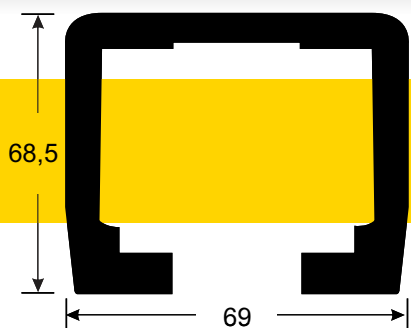
ΓΙΑ ΣΥΡΟΜΕΝΕΣ, ΠΤΥΣΣΟΜΕΝΕΣ & ΠΤΥΣΣΟΜΕΝΕΣ - ΑΝΟΙΓΟΜΕΝΕΣ ΚΑΤΑΣΚΕΥΕΣ

No	ΟΛΙΚΟ ΜΗΚΟΣ ΟΔΗΓΟΥ	ΑΒΑΦΟΣ €	ΒΑΜΜΕΝΟΣ €	ΤΡΥΠΕΣ ΣΤΗΡΙΞΗΣ
100	200 cm	86,40	91,20	4
150	300 cm	129,60	136,80	6
200	400 cm	172,80	182,40	7
250	500 cm	216,00	228,00	9
300	600 cm	259,20	273,60	11



Για ΠΤΥΣΣΟΜΕΝΑ - ΑΝΟΙΓΟΜΕΝΑ βλέπε οδηγίες τοποθέτησης σελ. 54

Για ΠΤΥΣΣΟΜΕΝΑ βλέπε οδηγίες τοποθέτησης σελ. 40-41



ΜΗΧΑΝΙΣΜΟΣ **No 900**

ΣΕΙΡΑ 5 ΓΙΓΑΣ

ΜΕ ΡΟΥΛΕΜΑΝ ΚΛΕΙΣΤΑ ΕΥΡΩΠΑΪΚΑ

ΑΠΟ 600 - 1100 ΚΙΛΑ ΒΑΡΟΣ


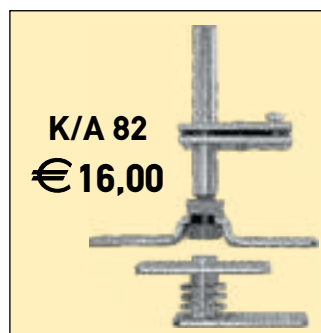

ΓΙΑ ΣΥΡΟΜΕΝΕΣ, ΠΤΥΣΣΟΜΕΝΕΣ & ΠΤΥΣΣΟΜΕΝΕΣ - ΑΝΟΙΓΟΜΕΝΕΣ ΚΑΤΑΣΚΕΥΕΣ

No	ΟΛΙΚΟ ΜΗΚΟΣ ΟΔΗΓΟΥ	ΑΒΑΦΟΣ €	ΒΑΜΜΕΝΟΣ €	ΤΡΥΠΕΣ ΣΤΗΡΙΞΗΣ
100	200 cm	128,00	134,40	4
150	300 cm	192,00	201,60	6
200	400 cm	256,00	268,80	7
250	500 cm	320,00	336,00	9
300	600 cm	384,00	403,20	11



Α
Π
Ο
Φ
Υ
Γ
Ε
Τ
Ε

Τ
Ι
Σ
Α
Π
Ο
Η
Μ
Η
Σ
Ε
Ι
Σ

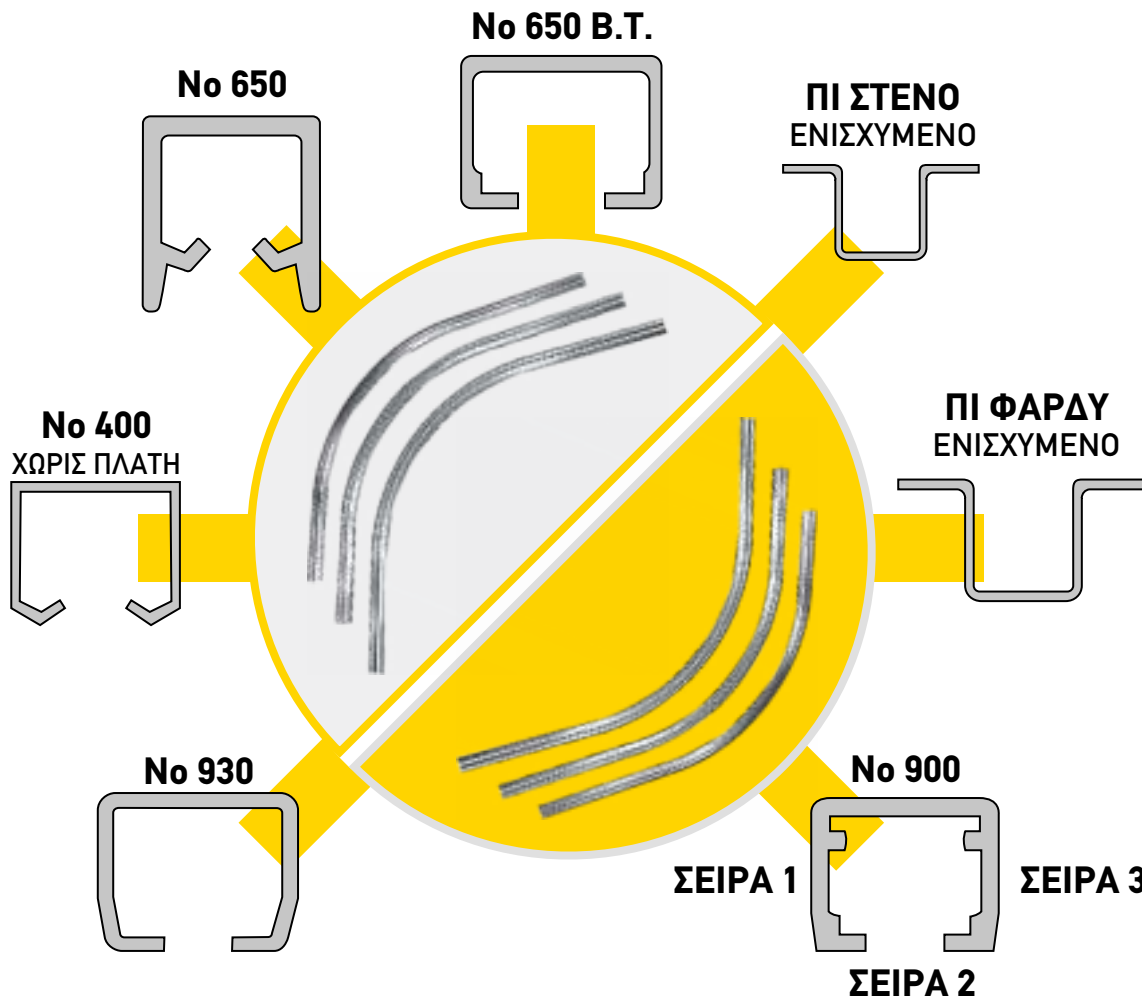


Για ΠΤΥΣΣΟΜΕΝΑ - ΑΝΟΙΓΟΜΕΝΑ βλέπε οδηγίες τοποθέτησης σελ. 54

Για ΠΤΥΣΣΟΜΕΝΑ βλέπε οδηγίες τοποθέτησης σελ. 40-41

ΣΕΙΡΑ ΟΔΗΓΩΝ ΑΛΟΥΜΙΝΙΟΥ

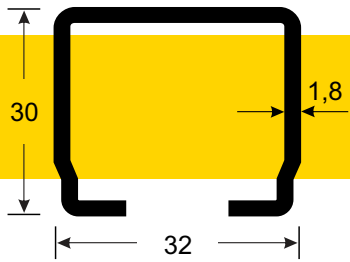
ΚΟΥΡΜΠΕΣ



Σειρά οδηγών αλουμινίου με καμπύλη 90° (κούρμπα), άβαφοι και βαμμένοι, αποκλειστικά στη διάσταση των 2 μέτρων.

No ΟΔΗΓΟΥ	ΟΛΙΚΟ ΜΗΚΟΣ ΟΔΗΓΟΥ	ΑΒΑΦΟΣ €	ΒΑΜΜΕΝΟΣ €
No 400 ΧΩΡΙΣ ΠΛΑΤΗ	200 cm	26,40	28,80
No 650 & 650 ΒΑΡ. ΤΥΠΟΥ	200 cm	36,80	39,20
No 900 ΣΕΙΡΑ 1	200 cm	48,00	51,20
No 900 ΣΕΙΡΑ 2	200 cm	60,80	64,00
No 900 ΣΕΙΡΑ 3	200 cm	73,60	76,80
No 930	200 cm	33,60	-
ΠΙ ΣΤΕΝΟ ΕΝΙΣΧ.	200 cm	17,60	19,20
ΠΙ ΦΑΡΔΥ ΕΝΙΣΧ.	200 cm	25,60	27,20





ΜΗΧΑΝΙΣΜΟΣ **No 910**

ΣΙΔΕΡΕΝΙΟΣ

ΓΑΛΒΑΝΙΣΜΕΝΗ ΛΑΜΑΡΙΝΑ 1,80 mm

ΕΩΣ 60 ΚΙΛΑ ΒΑΡΟΣ



ΓΙΑ ΣΥΡΟΜΕΝΕΣ ΚΑΤΑΣΚΕΥΕΣ

No	ΟΛΙΚΟ ΜΗΚΟΣ ΟΔΗΓΟΥ	ΑΒΑΦΟΣ €
100	200 cm	17,60
150	300 cm	26,40
200	400 cm	35,20
250	500 cm	44,00
300	600 cm	52,80

Α Π Ο Φ Ύ Γ Ε Τ Ε Τ Ι Σ Α Π Ο Η Μ Η Σ Ε Ι Σ



K/A 2
€ 2,55



K/A 5
€ 1,60



K/A 11
€ 2,25



K/A 17
€ 1,10



K/A 19
€ 2,10

ΕΞΑΡΤΗΜΑΤΑ ΜΗΧΑΝΙΣΜΟΥ (ΚΟΥΤΙ) ΧΩΡΙΣ ΤΟΝ ΟΔΗΓΟ ΑΛΟΥΜΙΝΙΟΥ



ΓΙΑ ΜΟΝΟΦΥΛΛΗ ΕΞΩΤΕΡΙΚΗ ΠΟΡΤΑ

€ 22,40

ΕΞΑΡΤΗΜΑΤΑ ΜΕ ΡΟΥΛΕΜΑΝ ΜΗΧΑΝΙΣΜΟΥ (ΚΟΥΤΙ) ΧΩΡΙΣ ΤΟΝ ΟΔΗΓΟ ΑΛΟΥΜΙΝΙΟΥ



ΓΙΑ ΜΟΝΟΦΥΛΛΗ ΕΞΩΤΕΡΙΚΗ ΠΟΡΤΑ

€ 29,60



K/A 24
€ 4,80



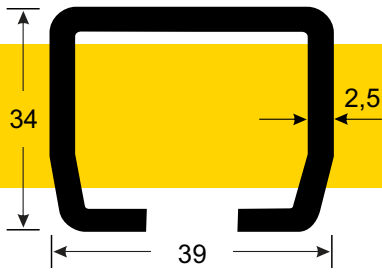
K/A 24B
€ 8,80



K/A 31
€ 6,10



K/A 31B
€ 10,25



ΜΗΧΑΝΙΣΜΟΣ **No 930**

ΣΙΔΕΡΕΝΙΟΣ

ΓΑΛΒΑΝΙΣΜΕΝΗ ΛΑΜΑΡΙΝΑ 2,50 mm
ΕΩΣ 200 ΚΙΛΑ ΒΑΡΟΣ

ΓΙΑ ΣΥΡΟΜΕΝΕΣ & ΠΤΥΣΣΟΜΕΝΕΣ
ΚΑΤΑΣΚΕΥΕΣ

No	ΟΛΙΚΟ ΜΗΚΟΣ ΟΔΗΓΟΥ	ΑΒΑΦΟΣ €
100	200 cm	27,20
150	300 cm	40,80
200	400 cm	54,40
250	500 cm	68,00
300	600 cm	81,60



K/A 18
€ 2,55



K/A 89
€ 3,20



K/A 131
€ 15,20



K/A 132
€ 12,00



K/A 133
€ 18,40



K/A 134
€ 20,00



K/A 135
€ 2,70



K/A 148
€ 10,40



K/A 149
€ 12,00



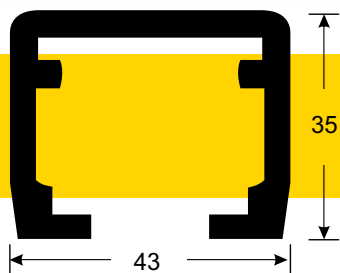
K/A 154
€ 48,00

Για ΠΤΥΣΣΟΜΕΝΑ βλέπε οδηγίες τοποθέτησης σελ. 39-40

ΣΥΡΟΜΕΝΑ ΣΥΣΤΗΜΑΤΑ ΣΚΙΑΣΗΣ

№ 900 ΣΕΙΡΑ 1

ΜΕ ΡΟΥΛΕΜΑΝ ΚΛΕΙΣΤΑ ΕΥΡΩΠΑΪΚΑ




No	ΟΛΙΚΟ ΜΗΚΟΣ ΟΔΗΓΟΥ	ΑΒΑΦΟΣ €	ΛΕΥΚΟΣ - ΚΑΦΕ €
100	200 cm	43,20	47,20
150	300 cm	64,80	70,80
200	400 cm	86,40	94,40
250	500 cm	108,00	118,00
300	600 cm	129,60	141,60



ΚΑ: 127 24,00 €

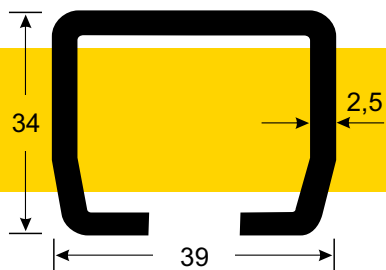


ΚΑ: 127 Β 27,20 €



ΚΑ: 127 Γ 27,20 €





**ΓΑΛΒΑΝΙΣΜΕΝΗ
ΛΑΜΑΡΙΝΑ
2,50 mm**



ΣΥΡΟΜΕΝΑ ΣΥΣΤΗΜΑΤΑ ΣΚΙΑΣΗΣ

№ 930 ΣΙΔΕΡΕΝΙΟΣ

ΜΕ ΡΟΥΛΕΜΑΝ ΚΛΕΙΣΤΑ ΕΥΡΩΠΑΪΚΑ

№	ΟΛΙΚΟ ΜΗΚΟΣ ΟΔΗΓΟΥ	ΑΒΑΦΟΣ €
100	200 cm	27,20
150	300 cm	40,80
200	400 cm	54,40
250	500 cm	68,00
300	600 cm	81,60





KA: 136 22,40 €



KA: 136 B 25,60 €




KA: 136 Γ 27,20 €



ΜΗΧΑΝΙΣΜΟΣ **No 950**

ΑΧΥΡΩΝΑ (BARN) & ΦΡΕΝΟ (soft closing)

ΕΩΣ 80 ΚΙΛΑ ΒΑΡΟΣ ΦΥΛΛΟΥ



ΜΗΚΟΣ ΟΔΗΓΟΥ	ΟΔΗΓΟΣ & ΕΞΑΡΤΗΜΑΤΑ €
200 cm	100,00


Κ/Α 124	ΑΜΟΡΤΙΣΕΡ (ΦΡΕΝΟ) €
1 τεμ.	11,50



ΜΗΧΑΝΙΣΜΟΣ **No 960**

ΑΧΥΡΩΝΑ (BARN) & ΦΡΕΝΟ (soft closing)

ΕΩΣ 80 ΚΙΛΑ ΒΑΡΟΣ ΦΥΛΛΟΥ




Α
Π
Ο
Φ
Υ
Γ
Ε
Τ
Ε
Τ
Ι
Σ
Α
Π
Ο
Μ
Η
Μ
Η
Σ
Ε
Ι
Σ

ΜΗΧΑΝΙΣΜΟΣ **No 970**

ΑΧΥΡΩΝΑ (BARN) & ΦΡΕΝΟ (soft closing)

ΕΩΣ 80 ΚΙΛΑ ΒΑΡΟΣ ΦΥΛΛΟΥ



ΜΗΚΟΣ ΟΔΗΓΟΥ	ΟΔΗΓΟΣ & ΕΞΑΡΤΗΜΑΤΑ €
200 cm	100,00

Κ/Α 124	ΑΜΟΡΤΙΣΕΡ (ΦΡΕΝΟ) €
1 τεμ.	11,50



ΜΗΧΑΝΙΣΜΟΙ ΠΤΥΣΣΟΜΕΝΟΙ - ΑΝΟΙΓΟΜΕΝΟΙ

Νο 400 - Νο 400 Β.Τ. - Νο 650 - Νο 650 Β.Τ. - Νο 900 ΣΕΙΡΑ 1, 2, 3

ΓΙΑ ΣΤΕΓΑΝΕΣ ΚΑΤΑΣΚΕΥΕΣ

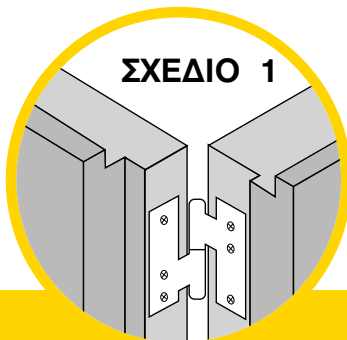


**ΜΗΧΑΝΙΣΜΟΣ Νο 900 ΣΕΙΡΑ 3
ΠΤΥΣΣΟΜΕΝΟΣ - ΑΝΟΙΓΟΜΕΝΟΣ**

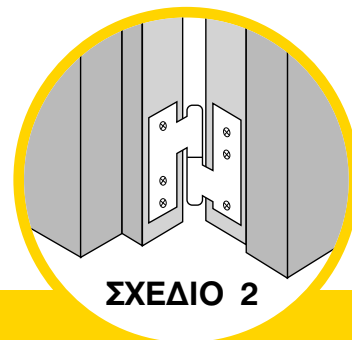


**(ΣΧΕΔΙΟ ΜΕ 5 ΦΥΛΛΑ
& ΣΤΗΡΙΞΗ ΔΕΞΙΑ)**

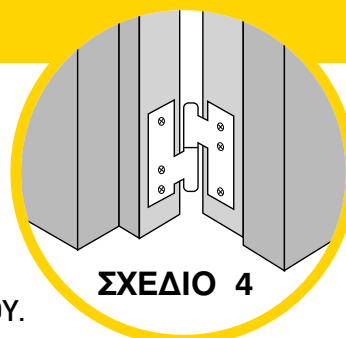
Η στήριξη μπορεί να είναι δεξιά ή αριστερή. Μπορούμε να τοποθετήσουμε όσα φύλλα επιθυμούμε, πάντοτε όμως μονό αριθμό. Τα μονά φύλλα 1, 3, 5 κ.ο.κ είναι 1 πόντο μεγαλύτερα στο φάρδος από τα ζυγά 2, 4, 6 κ.ο.κ. Το τελευταίο ανοιγόμενο φύλλο μπορεί να έχει όποια διάσταση επιθυμούμε.



Η ΔΙΑΤΑΞΗ ΤΩΝ ΓΑΛΛΙΚΩΝ
ΜΕΤΑΞΥ ΤΩΝ
ΠΤΥΣΣΟΜΕΝΩΝ ΦΥΛΛΩΝ
ΕΙΝΑΙ ΑΝΤΙΘΕΤΗ.



Η ΔΙΑΤΑΞΗ ΤΩΝ ΓΑΛΛΙΚΩΝ ΜΕΤΑΞΥ
ΤΩΝ ΠΤΥΣΣΟΜΕΝΩΝ ΚΑΙ ΤΟΥ
ΑΝΟΙΓΟΜΕΝΟΥ ΦΥΛΛΟΥ ΕΙΝΑΙ
ΟΜΟΙΑ, ΑΝΑΛΟΓΑΜΕ ΤΗ ΣΤΗΡΙΞΗ,
ΓΙΑ ΕΥΚΟΛΗ ΑΦΑΙΡΕΣΗ ΚΑΙ
ΤΟΠΟΘΕΤΗΣΗ ΤΟΥ ΑΝΟΙΓΟΜΕΝΟΥ ΦΥΛΛΟΥ.



ΕΞΑΡΤΗΜΑΤΑ

ΓΙΑ ΠΤΥΣΣΟΜΕΝΕΣ - ΑΝΟΙΓΟΜΕΝΕΣ ΚΑΤΑΣΚΕΥΕΣ

Κ/Α 83

Για μηχανισμούς
No 400
No 650
Αριστερό - Δεξί

€ 19,20



Κ/Α 84

Για μηχανισμό
No 900
ΣΕΙΡΑ 1
Αριστερό - Δεξί

€ 32,00



Κ/Α 84B

Για μηχανισμό
No 900
ΣΕΙΡΑ 1
Αριστερό - Δεξί

€ 38,40



Κ/Α 86

Για μηχανισμό
No 900
ΣΕΙΡΑ 2, 3
Αριστερό - Δεξί

€ 38,40



Κ/Α 86B

Για μηχανισμό **No 900**
ΣΕΙΡΑ 2, 3
Αριστερό - Δεξί

€ 44,80



Κ/Α 100

Για μηχανισμούς
No 400 Β.Τ.
No 650 Β.Τ.
Αριστερό - Δεξί

€ 28,80

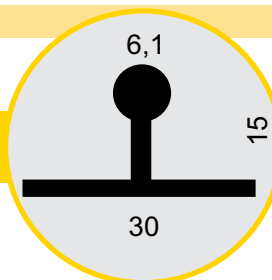


ΠΡΟΦΙΛ - ΟΔΗΓΟΙ ΠΟΡΤΑΣ

ΤΑΥ ΑΛΟΥΜΙΝΙΟ

Α Β Α Φ Ο	ΜΗΚΟΣ ΟΔΗΓΟΥ	€
	250 cm	12,80
	300 cm	15,35
	400 cm	20,50
	500 cm	25,60

ΤΡ.ΜΕΤΡ.
€5,12



ΤΡ.ΜΕΤΡ.
€5,76

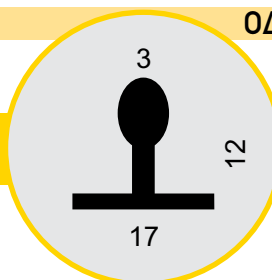
ΟΔΗΓΟΣ ΓΙΑ ΠΟΡΤΕΣ

Β Α Μ Μ Ε Ν Ο	ΜΗΚΟΣ ΟΔΗΓΟΥ	€
	250 cm	14,40
	300 cm	17,30
	400 cm	23,05
	500 cm	28,80

ΤΑΥ ΑΛΟΥΜΙΝΙΟ (No 700)

Α Β Α Φ Ο	ΜΗΚΟΣ ΟΔΗΓΟΥ	€
	250 cm	8,00
	300 cm	9,60
	400 cm	12,80
	500 cm	16,00

ΤΡ.ΜΕΤΡ.
€3,20



ΤΡ.ΜΕΤΡ.
€3,68

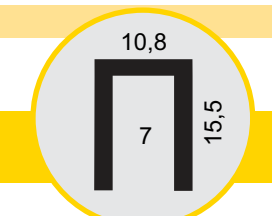
ΟΔΗΓΟΣ ΓΙΑ ΠΟΡΤΕΣ & ΝΤΟΥΛΑΠΕΣ

Β Α Μ Μ Ε Ν Ο	ΜΗΚΟΣ ΟΔΗΓΟΥ	€
	250 cm	9,20
	300 cm	11,05
	400 cm	14,70
	500 cm	18,40

ΠΙ 7mm ΑΛΟΥΜΙΝΙΟ

Α Β Α Φ Ο	ΜΗΚΟΣ ΟΔΗΓΟΥ	€
	250 cm	9,60
	300 cm	11,50
	500 cm	19,20

ΤΡ.ΜΕΤΡ.
€3,84

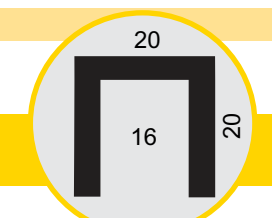


ΟΔΗΓΟΣ ΓΙΑ ΠΟΡΤΕΣ

ΠΙ 16mm ΑΛΟΥΜΙΝΙΟ

Α Β Α Φ Ο	ΜΗΚΟΣ ΟΔΗΓΟΥ	€
	250 cm	13,60
	300 cm	16,30
	500 cm	27,20

ΤΡ.ΜΕΤΡ.
€5,44

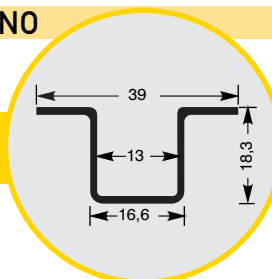


ΟΔΗΓΟΣ ΓΙΑ ΠΟΡΤΕΣ

ΠΙ ΣΤΕΝΟ ΑΛΟΥΜΙΝΙΟ ΕΝΙΣΧΥΜΕΝΟ

Α Β Α Φ Ο	ΜΗΚΟΣ ΟΔΗΓΟΥ	€
	250 cm	16,00
	300 cm	19,20
	400 cm	25,60
	500 cm	32,00

ΤΡ.ΜΕΤΡ.
€6,40



ΤΡ.ΜΕΤΡ.
€7,20

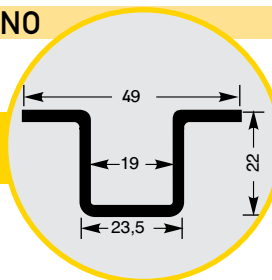
ΟΔΗΓΟΣ ΓΙΑ ΠΟΡΤΕΣ

Β Α Μ Μ Ε Ν Ο	ΜΗΚΟΣ ΟΔΗΓΟΥ	€
	250 cm	18,00
	300 cm	21,60
	400 cm	28,80
	500 cm	36,00

ΠΙ ΦΑΡΔΥ ΑΛΟΥΜΙΝΙΟ ΕΝΙΣΧΥΜΕΝΟ

Α Β Α Φ Ο	ΜΗΚΟΣ ΟΔΗΓΟΥ	€
	250 cm	26,80
	300 cm	32,15
	400 cm	42,90
	500 cm	53,60

ΤΡ.ΜΕΤΡ.
€10,72



ΤΡ.ΜΕΤΡ.
€11,68

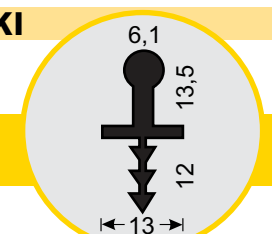
ΟΔΗΓΟΣ ΓΙΑ ΠΟΡΤΕΣ

Β Α Μ Μ Ε Ν Ο	ΜΗΚΟΣ ΟΔΗΓΟΥ	€
	250 cm	29,20
	300 cm	35,05
	400 cm	46,70
	500 cm	58,40

ΑΛΟΥΜΙΝΙΟ ΚΥΠΑΡΙΣΣΑΚΙ

Α Β Α Φ Ο	ΜΗΚΟΣ ΟΔΗΓΟΥ	€
	250 cm	12,00
	300 cm	14,40
	400 cm	19,20

ΤΡ.ΜΕΤΡ.
€4,80



ΤΡ.ΜΕΤΡ.
€5,60

ΟΔΗΓΟΣ ΓΙΑ ΠΟΡΤΕΣ

Β Α Μ Μ Ε Ν Ο	ΜΗΚΟΣ ΟΔΗΓΟΥ	€
	250 cm	14,00
	300 cm	16,80
	400 cm	22,40

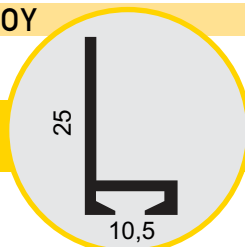
ΠΡΟΦΙΛ ΣΤΕΓΑΝΟΠΟΙΗΣΗΣ ΠΟΡΤΑΣ

ΓΩΝΙΑ ΑΛΟΥΜΙΝΙΟΥ

ΓΙΑ ΒΟΥΡΤΣΑΚΙ

Α Β Α Φ Ο	
ΜΗΚΟΣ ΟΔΗΓΟΥ	€
250 cm	8,80
300 cm	10,55
500 cm	17,60

ΤΡ.ΜΕΤΡ.
€3,52



ΤΡ.ΜΕΤΡ.
€4,16

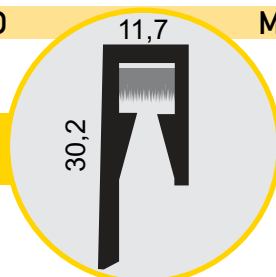
Β Α Μ Μ Ε Ν Ο	
ΜΗΚΟΣ ΟΔΗΓΟΥ	€
250 cm	10,40
300 cm	12,50
500 cm	20,80

ΑΛΟΥΜΙΝΙΟ

ΜΕ ΒΟΥΡΤΣΑ

Α Β Α Φ Ο	
ΜΗΚΟΣ ΟΔΗΓΟΥ	€
165 cm	14,00
250 cm	21,20

ΤΡ.ΜΕΤΡ.
€8,48



**ΙΔΑΝΙΚΟ ΓΙΑ
ΣΤΕΓΑΝΟΠΟΙΗΣΗ
ΕΠΑΛΛΗΛΩΝ
ΚΑΤΑΣΚΕΥΩΝ**

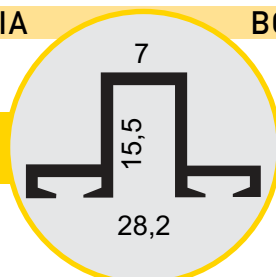
Στις τιμές συμπεριλαμβάνονται τα βουρτσάκια στεγανοποίησης.

ΑΛΟΥΜΙΝΙΟ ΠΙ ΓΙΑ

ΒΟΥΡΤΣΑΚΙ ΔΙΠΛΟ

Α Β Α Φ Ο	
ΜΗΚΟΣ ΟΔΗΓΟΥ	€
250 cm	10,80
300 cm	12,95
400 cm	17,30

ΤΡ.ΜΕΤΡ.
€4,32



ΤΡ.ΜΕΤΡ.
€4,80

Β Α Μ Μ Ε Ν Ο	
ΜΗΚΟΣ ΟΔΗΓΟΥ	€
250 cm	12,00
300 cm	14,40
400 cm	19,20

ΠΡΟΦΙΛ ΠΟΡΤΑΣ (ΜΠΙΝΙ)

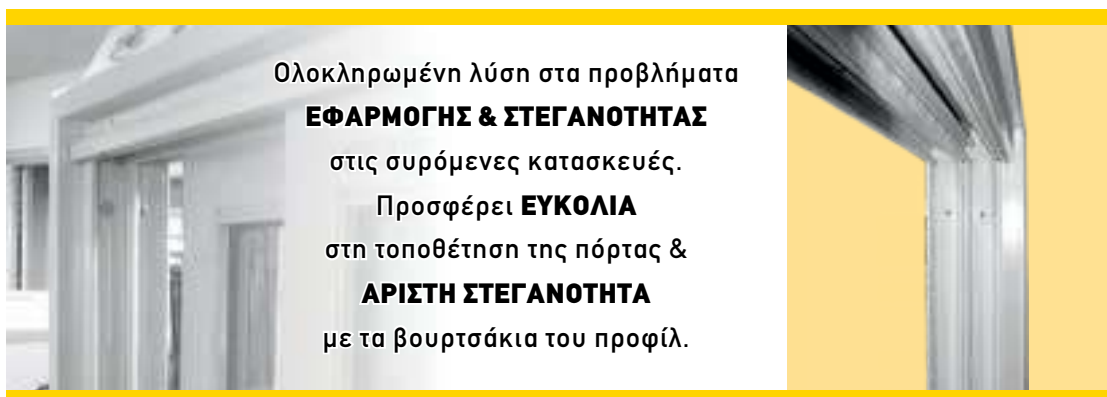
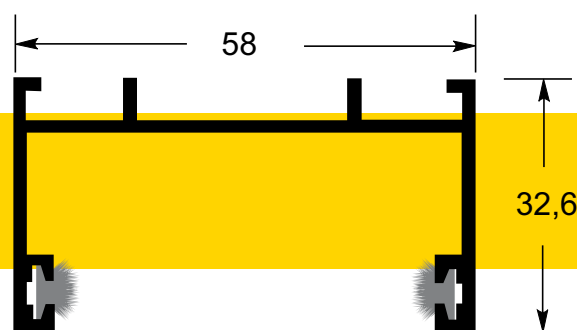
ΛΕΥΚΟ - ΚΑΦΕ (ΜΕ ΒΟΥΡΤΣΑΚΙΑ)

ΓΙΑ ΞΥΛΙΝΕΣ - ΣΙΔΕΡΕΝΙΕΣ - ΑΛΟΥΜΙΝΕΝΙΕΣ ΚΑΤΑΣΚΕΥΕΣ

**ΠΡΟΦΙΛ
ΜΠΙΝΙΑΣΤΡΑΣ**

Σταθερό μήκος 2,30μ
με βουρτσάκι
στεγανοποίησης

€ 29,60



Ολοκληρωμένη λύση στα προβλήματα

ΕΦΑΡΜΟΓΗΣ & ΣΤΕΓΑΝΟΤΗΤΑΣ

στις συρόμενες κατασκευές.

Προσφέρει **ΕΥΚΟΛΙΑ**

στη τοποθέτηση της πόρτας &

ΑΡΙΣΤΗ ΣΤΕΓΑΝΟΤΗΤΑ

με τα βουρτσάκια του προφίλ.

Α Π Ο Φ Ύ Ξ Ε Τ Ε Τ Ι Σ Α Π Ο Μ Ι Μ Η Σ Ε Ι Σ

ΑΝΤΑΛΛΑΚΤΙΚΑ

Α
Π
Ο
Φ
Υ
Γ
Ε
Τ
Ε
Τ
Ι
Σ
Α
Π
Ο
Μ
Η
Μ
Η
Σ
Ε
Ι
Σ



K/A 1

Οδηγός
χωνευτός
για πόρτες

€ 2,40



K/A 2

Οδηγός
εξωτερικός
για πόρτες

€ 2,55



K/A 3

Στοπ σταθεροποίησης
πόρτας Νο 400,
Νο 400 Χ. Πλάτη,
Νο 400 ΒΤ, Νο 600,
Νο 650, Νο 650 ΒΤ


€ 2,15



K/A 4

Πι. βίδα, ροδέλλα,
ελατήριο
Νο 600 σκαμμένο

€ 3,50



K/A 4B

Πι. βίδα, ροδέλλα,
ελατήριο
Νο 600 άσκαφτο

€ 3,50



K/A 5

Γωνιά
Νο101, Νο 102
Νο 400 Χ. Πλάτη,
Νο 650 & 910

€ 1,60



K/A 6

Στοπ
σταθεροποίησης
πόρτας Νο 600 Β.Τ
& Νο 900 ΣΕΙΡΑ 1

€ 2,15



K/A 7

Σιδηρόβιδα,
ροδέλλα άσπρη,
ελατήριο
(Εξωτ.-Δ. Χων.)
Νο 600 ΑΣΚΑΦΤΗ

€ 1,10



K/A 8

Γκαβίλια (πύρος)
κοντή, στήριξης
χωνευτού οδηγού
(20cm)

€ 1,60



K/A 9

Οδηγοί Νο 700
Βαρέως Τύπου

€ 2,40



K/A 10

Συνδετήρας,
βίδα, παξιμάδι
για τριπλά
παράλληλα

€ 2,40



K/A 11

Στοπ Νο 400,
Νο 400 χωρ. πλάτη,
Νο 600, Νο 650,
Νο 910

€ 2,25



K/A 12

Καρρέ
Νο 600
σκαμμένο

€ 2,40



K/A 12B

Καρρέ
Νο 600
άσκαφτος

€ 2,40



K/A 13

Ρόδα Νο 400,
Νο 400 Χωρίς πλάτη,
Νο 600, Νο 650,
Νο 800
(45 mm μήκος)

€ 4,80



K/A 13B

Ρόδα με κρίκο
& ελατήριο Νο 400,
Νο 400 Χ.πλάτη,
Νο 600, Νο 650,
(45 mm μήκος)

€ 6,10



K/A 13Γ

Ρόδα Νο 410,
Νο 410 Χωρίς πλάτη,
Νο 610,
Νο 651 & Νο 810
(45 mm μήκος)

€ 8,80



K/A 13Δ

Ρόδα με
πλαστικοποιημένο
ρουλεμάν, κρίκο
& ελατήριο, Νο 410,
Νο 610 & Νο 651
(45 mm μήκος)

€ 10,25

ΑΝΤΑΛΛΑΚΤΙΚΑ

<p>K/A 14</p>	<p>Γωνιά ενισχυμένη παράλληλων εξωτερικών μηχανισμών</p> <p>€ 4,00</p>	<p>K/A 15</p>	<p>Συνδετήρας, βίδα, παξιμάδι, ροδέλλα για παράλληλα</p> <p>€ 1,60</p>	<p>K/A 15B</p>	<p>Συνδετήρας ένωσης μηχ/σμών με βίδες No 650, & No 800</p> <p>€ 2,40</p>
<p>K/A 16</p>	<p>Γκαβίλια (πύρος) μακριά, στήριξης χωνευτού οδηγού (25cm)</p> <p>€ 1,90</p>	<p>K/A 16B</p>	<p>Γκαβίλια (πύρος) μακριά, στήριξης χωνευτού οδηγού (32cm)</p> <p>€ 2,40</p>	<p>K/A 17</p>	<p>Βίδα 35mm, περικόχλιο, ροδέλλα, No 400, No 400 Χ.Πλάτη & No 910</p> <p>€ 1,10</p>
<p>K/A 18</p>	<p>Στόπ No 400 Βαρ. Τύπου, No 650 Βαρ. Τύπου & No 930</p> <p>€ 2,55</p>	<p>K/A 19</p>	<p>Πλακάκι στήριξης άνω μέρους No 400, No 400 Χ.Πλάτη, No 650, No 650 Β.Τ. & No 910 2,6x11,5</p> <p>€ 2,10</p>	<p>K/A 20</p>	<p>Βίδα 40mm, παξιμάδι, ροδέλλα, No 650, No 800, No 650 Β.Τ.</p> <p>€ 1,10</p>
<p>K/A 21</p>	<p>Σιδηρόβίδα, ροδέλλα άσπρη, ελατήριο (Εξωτ.- Διφ. Χων.) No 600 ΣΚΑΜΕΝΗ</p> <p>€ 1,10</p>	<p>K/A 22</p>	<p>Ρόδα No 150, No 400, No 400 Χωρίς πλάτη, No 600, No 650</p> <p>€ 4,80</p>	<p>K/A 22B</p>	<p>Ρόδα σταθεροποίησης No 400, No 400 Χ.Πλάτη, No 600, No 650</p> <p>€ 5,60</p>
<p>K/A 22Γ</p>	<p>Ρόδα No 410, No 610 & No 651 με πλαστικοποιημένα ρουλεμάν</p> <p>€ 8,80</p>	<p>K/A 23</p>	<p>Ρόδα No 700</p> <p>€ 2,70</p>	<p>K/A 24</p>	<p>Ρόδα No 910</p> <p>€ 4,80</p>
<p>K/A 24B</p>	<p>Ρόδα No 910 με πλαστικοποιημένο ρουλεμάν</p> <p>€ 8,80</p>	<p>K/A 25</p>	<p>Σιδηρόβίδα με 2 ροδέλλες & ελατήριο No 600 Μονόφ. χωνευτής</p> <p>€ 1,10</p>	<p>K/A 26</p>	<p>Στοπ No 600 Βαρές Τύπου</p> <p>€ 2,40</p>

Α Π Ο Φ Ύ Γ Ε Τ Ε Τ Ι Σ Α Π Ο Μ Ι Η Σ Ε Ι Σ

ΑΝΤΑΛΛΑΚΤΙΚΑ

Α
Π
Ο
Φ
Υ
Γ
Ε
Τ
Ε
Τ
Ι
Σ
Α
Π
Ο
Μ
Η
Μ
Η
Σ
Ε
Ι
Σ

K/A 27



Συνδετήρας σπαστός παράλληλων μηχανισμών, με βίδα, περικόχλιο, ροδέλλα No 600 & No 650

€ 2,00

K/A 28



Πλακάκι στενό, βίδα, παξιμάδι για K/A 30 1,7x8,2

€ 2,40

K/A 29



Ρόδα, βίδα με κρίκο & ελατήριο No 400, No 400 X. Πλάτη, No 600, No 650

€ 6,10

K/A 29B



Ρόδα πλήρες εξάρτημα για καλώδια No 400 X.πλάτη, No 600, No 650

€ 10,40

K/A 29Γ



Ρόδα με πλαστικοποιημένα ρουλεμάν No 410, No 610 & No 651 με κρίκο & ελατήριο

€ 10,25

K/A 30



Ρόδα μικρή για No 400, No 400 X. Πλάτη & No 650 3,4cm

€ 4,30

K/A 30B



Ρόδα μικρή με βίδα, κρίκο & ελατήριο για No 400, No 400 X.Πλάτη & No 650

€ 5,60

K/A 31



Ρόδα, βίδα με κρίκο & ελατήριο No 910

€ 6,10

K/A 31B



Ρόδα με πλαστικοποιημένα ρουλεμάν No 910 με κρίκο & ελατήριο

€ 10,25

K/A 32



Μίλλια (ζεύγος) No 800

€ 6,40

K/A 32B



Μίλλια (ζεύγος) No 800 γωνιακό πλακάκι στήριξης για K/A 76 (αριστερό ή δεξί)

€ 7,20

K/A 33



Περιστρεφόμενος οδηγός (βαρελάκι) πλαστικό

€ 3,20

K/A 33B



Περιστρεφόμενος οδηγός (βαρελάκι) πλαστικό σε μακριά βάση

€ 3,20

K/A 34



Περιστρεφόμενος οδηγός (βαρελάκι) πλαστικό

€ 2,10

K/A 35



Πλακάκι στήριξης άνω μέρους No 400 Χωρίς Πλάτη, No 800 2,2 x 8,3

€ 1,60

K/A 36



Ρόδα No 700 Βαρέως Τύπου

€ 7,20

K/A 37



Θηλειά στήριξης με βίδα για την γκαβίλια (πύρο) κωνευτών οδηγών.

€ 1,05

K/A 38



Ρόδα No 910 45mm μήκος

€ 4,80

ΑΝΤΑΛΛΑΚΤΙΚΑ

K/A 39



Ρόδα No 910 με πλαστικοποιημένο ρουλεμάν 45mm μήκος

€ 8,80

K/A 40



Γωνιά στήριξης με βίδες No 900 Σειρά 2 & 3

€ 4,00

K/A 41



Συνδετήρας με βίδες, περικόχλια, ροδέλλες No 900 Σειρά 2 & 3

€ 2,40

K/A 42



Βάση στήριξης ή συγκόλλησης με βίδες No 900 Σειρά 2 & 3

€ 2,40

K/A 43



Στοπ κρούσης πόρτας με ελατήριο No 900 Σειρά 1,2,3,4,5

€ 8,00

K/A 44



Ρόδα, πλακάκι, βίδα, περικόχλια, ροδέλλα, γκρόβερ No 900 Σειρά 2

€ 19,20

K/A 45



Στοπ No 900 Σειρά 2 & 3

€ 3,70

K/A 46



Ρόδα, πλακάκι, βίδα, περικόχλια, ροδέλλα, γκρόβερ No 900 Σειρά 3

€ 22,40

K/A 47



Γαντζάκι No 500

€ 0,03

K/A 47B



Ρόδα No 500 Βαρέως Τύπου

€ 0,95

K/A 47Γ



Γαντζάκι μεταλλικό No 500 Βαρέως Τύπου

€ 0,15

K/A 48



Στοπ No 500

€ 0,30

K/A 48B



Στοπ No 500 Βαρέως Τύπου

€ 0,40

K/A 49



Κρίκος πλαστικός ενισχυμένος No 500 & No 500 Β.Τ.

€ 0,20

K/A 50



Γωνιά στήριξης ενισχυμένη No 500 & No 500 Β.Τύπου (ΑΒΑΦΗ)

€ 1,45

K/A 50B



Γωνιά στήριξης ενισχυμένη No 500 & No 500 Β.Τύπου (ΛΕΥΚΗ)

€ 1,75

K/A 51



Συνδετήρας βάση στήριξης ή συγκόλλησης με βίδες No 900 Σειρά 1

€ 3,20

K/A 52



Μίλια (ζεύγος) No 900 Σειρά 2

€ 11,20

ΑΝΤΑΛΛΑΚΤΙΚΑ

Α
Π
Ο
Φ
Υ
Γ
Ε
Τ
Ε
Τ
Ι
Σ
Α
Π
Ο
Μ
Η
Μ
Η
Σ
Ε
Ι
Σ



K/A 52B

Μίλια (ζεύγος)
 Νο 900 Σειρά 2
 γωνιακό πλακάκι
 στήριξης για K/A 79
 (αριστερό ή δεξί)

€ 12,80



K/A 53

Βάση στήριξης
 ή συγκόλλησης
 με βίδες
 Νο 900 Σειρά 1

€ 2,40



K/A 54

Γωνιά στήριξης
 με βίδες, περικόχλια,
 ροδέλλες, Νο 600 Β.Τ.
 Νο 900 Σειρά 1,
 & Νο 930

€ 3,50



K/A 55

Στοπ
 Νο 900 Σειρά 1

€ 3,50



K/A 56

Ρόδα, πλακάκι,
 βίδα, περικόχλια,
 ροδέλλα, γκρόβερ
 Νο 900 Σειρά 1

€ 15,20



K/A 57

Ρόδα με κρίκο
 & ελατήριο
 Νο 910
 45mm μήκος

€ 6,10



K/A 58

Συνδετήρας
 με βίδες,
 περικόχλια,
 ροδέλλες,
 Νο 900 Σειρά 1

€ 2,10



K/A 59

Συνδετήρας
 βάση στήριξης ή
 συγκόλλησης με βίδες,
 περικόχλια, ροδέλλες,
 Νο 900 Σειρά 2

€ 4,00



K/A 60

Μίλια
 (ζεύγος)
 Νο 900 Σειρά 1

€ 10,40



K/A 60B

Μίλια (ζεύγος)
 Νο 900 Σ1
 για K/A 71
 με γωνιακό
 πλακάκι στήριξης
 (αριστερό ή δεξί)

€ 12,00



K/A 61

Πι. βίδα,
 ελατήριο
 Νο 600
 Βαρέως Τύπου

€ 4,00



K/A 62

Καρρέ
 Νο 600
 Βαρέως Τύπου

€ 2,70



K/A 63

Ρόδα
 Νο 600
 Βαρέως Τύπου

€ 12,80



K/A 63B

Ρόδα
 σταθεροποίησης
 Νο 600
 Βαρέως Τύπου

€ 14,00



K/A 64

Ρόδα με
 πλαστικοποιημένο
 ρουλεμάν Νο 910
 με κρίκο & ελατήριο
 45mm μήκος

€ 10,25



K/A 65

Ρόδα, πλακάκι,
 βίδα, περικόχλια,
 ροδέλλες, γκρόβερ
 (Πτυσσόμενη 4ρουλ.)
 Νο 900 Σειρά 1

€ 18,40



K/A 65B

Ρόδα σταθεροποίησης,
 πλακάκι,
 βίδα, περικόχλια,
 ροδέλλες, γκρόβερ
 (Πτυσσόμενη 4ρουλ.)
 Νο 900 Σειρά 1

€ 20,00



K/A 66

Ρόδα, πλακάκι,
 βίδα, περικόχλια,
 ροδέλλες, γκρόβερ
 (Πτυσσόμενη 4ρουλ.)
 Νο 900 Σειρά 2

€ 21,60


ΑΝΤΑΛΛΑΚΤΙΚΑ

 <p>K/A 67</p>	<p>Ρόδα, πλακάκι, βίδα, περικόχλια, ροδέλλες, γκρόβερ (Πτυσσόμενη 4ρουλ.) No 900 Σειρά 3</p> <p>€ 24,80</p>	 <p>K/A 68</p>	<p>Ρόδα (Γίγας) No 900 Σειρά 5</p> <p>€ 67,20</p>	 <p>K/A 69</p>	<p>Ρόδα πτυσσόμενη (Γίγας) No 900 Σειρά 5</p> <p>€ 72,00</p>
 <p>K/A 70</p>	<p>Γωνιά στήριξης με βάση, βίδες, περικόχλια, ροδέλλες, No 900 Σειρά 5</p> <p>€ 12,80</p>	 <p>K/A 71</p>	<p>Ρόδα πτυσσόμενη No 900 Σειρά 1 γωνιακό πλακάκι στήριξης 4 ρουλεμ. (αριστερό ή δεξί)</p> <p>€ 20,00</p>	 <p>K/A 72</p>	<p>Βίδα, ροδέλλα, ελατήριο No 600 Βαρέως Τύπου</p> <p>€ 1,35</p>
 <p>K/A 73</p>	<p>Ρόδα σταθεροποίησης με ρουλεμάν No 410, No 410 X. Πλάτη, No 610 & No 651</p> <p>€ 9,60</p>	 <p>K/A 74</p>	<p>Περιστρεφόμενος οδηγός (βαρελάκι) Βαρέως Τύπου πλαστικό</p> <p>€ 6,40</p>	 <p>K/A 75</p>	<p>Περιστρεφόμενος οδηγός (βαρελάκι) πλαστικό No 800</p> <p>€ 2,10</p>
 <p>K/A 75B</p>	<p>Περιστρεφόμενος οδηγός (βαρελάκι) πλαστικό No 800 με μακριά βάση</p> <p>€ 2,10</p>	 <p>K/A 76</p>	<p>Ρόδα πτυσσόμενη, No 800, γωνιακό πλακάκι στήριξης (αριστερό ή δεξί)</p> <p>€ 8,30</p>	 <p>K/A 76B</p>	<p>Ρόδα πτυσσόμενη με ρουλεμάν, No 810, γωνιακό πλακάκι στήριξης (αριστερό ή δεξί)</p> <p>€ 12,00</p>
 <p>K/A 77</p>	<p>Συνδετήρας βάση στήριξης ή συγκόλλησης με βίδες, περικόχλια, ροδέλλες, No 900 Σειρά 3</p> <p>€ 4,00</p>	 <p>K/A 78</p>	<p>Περιστρεφόμενος οδηγός (βαρελάκι) Βαρέως Τύπου πλαστικό, No 900</p> <p>€ 4,80</p>	 <p>K/A 78B</p>	<p>Περιστρεφόμενος ρυθμιζόμενος οδηγός (βαρελάκι) Βαρέως Τύπου πλαστικό, No 900</p> <p>€ 8,00</p>
 <p>K/A 79</p>	<p>Ρόδα πτυσσόμενη No 900 Σειρά 2 γωνιακό πλακάκι στήριξης 4 ρουλ. (αριστερό ή δεξί)</p> <p>€ 23,20</p>	 <p>K/A 80</p>	<p>Ρόδα πτυσσόμενη No 900 Σειρά 3 γωνιακό πλακάκι στήριξης 4 ρουλ. (αριστερό ή δεξί)</p> <p>€ 26,40</p>	 <p>K/A 81</p>	<p>Πλακάκι, βίδα 35mm, περικόχλιο, ροδέλλα No 400 Βαρέως Τύπου</p> <p>€ 3,20</p>

Α Π Ο Φ Ύ Γ Ε Τ Ε Τ Ι Σ Α Π Ο Μ Ι Η Σ Ε Ι Σ

ΑΝΤΑΛΛΑΚΤΙΚΑ

Α Π Ο Φ Ύ Γ Ε Τ Ε Τ Ι Σ Α Π Ο Η Μ Η Σ Ε Ι Σ



Μίλλια (ζεύγος)
 No 900
 Σειρά 5

€ 16,00



Ρόδα πτυσσόμεν-
 ανοιγόμενη No 400
 & No 650 (άνω &
 κάτω μεντεσές) 4 ρουλ.
 (αριστερό ή δεξί)

€ 19,20



Ρόδα πτυσσόμεν.-ανοιγόμε.
 No 900 Σειρά 1 (άνω
 & κάτω μεντεσές) 4 ρουλ.,
 με πλακάκια στήριξης στο
 μέτωπο (αριστερό ή δεξί)

€ 32,00



Ρόδα πτυσσόμεν.-ανοιγόμε.
 No 900 Σειρά 1 (άνω &
 κάτω μεντεσές) 4 ρουλ., με
 πλακάκια στήριξης στο άνω
 μέρος φύλλου(αριστ. ή δεξί)

€ 38,40



Γωνία στήριξης με
 βίδες, περικόχλια,
 ροδέλλες, για
 πτυσσόμεν.-ανοιγόμε.
 No 900 Σειρά 1

€ 2,40



Ρόδα πτυσσόμεν.-ανοιγόμε.
 No 900 Σειρά 2,3 (άνω
 & κάτω μεντεσές) 4 ρουλ.,
 με πλακάκια στήριξης στο
 μέτωπο (αριστερό ή δεξί)

€ 38,40



Ρόδα πτυσσόμεν.-ανοιγόμε.
 No 900 Σειρά 2,3 (άνω &
 κάτω μεντεσές) 4 ρουλ., με
 πλακάκια στήριξης στο άνω
 μέρος φύλλου(αριστ. ή δεξί)

€ 44,80



Γωνία στήριξης με
 βίδες, περικόχλια,
 ροδέλλες, για
 πτυσσόμεν.-ανοιγόμε.
 No 900 Σειρά 2 & 3

€ 2,55



Ρόδα
 No 400
 Βαρέως Τύπου

€ 10,40



Ρόδα
 σταθεροποίησης
 No 400
 Βαρέως Τύπου

€ 11,60



Πλακάκι,
 βίδα 40mm,
 περικόχλιο,
 ροδέλλα No 930
 3x14

€ 3,20



Ρόδα σε
 ορειχάλκινη βάση
 No 500
 Βαρέως Τύπου

€ 3,70



Πλακάκι, βίδα,
 παξιμάδι, ροδέλλα,
 No 500
 Βαρέως Τύπου

€ 2,40



Στοπ
 Μεγάλο λευκό
 No 500
 Βαρέως Τύπου

€ 1,30



Ρόδα
 No 650
 Βαρέως Τύπου

€ 9,60



Ρόδα
 σταθεροποίησης
 No 650
 Βαρέως Τύπου

€ 10,40



Ρόδα,
 πλακάκι, βίδα,
 περικόχλια, ροδέλλες,
 γκρόβερ, 4 Ρουλ.
 No 650 Β. Τ.

€ 12,80



Ρόδα πτυσσόμεν
 No 650 Β. Τύπου
 γωνιακό πλακάκι
 στήριξης 4 Ρουλ.
 (αριστερό ή δεξί)

€ 14,40

ΑΝΤΑΛΛΑΚΤΙΚΑ

 K/A 96	<p>Συνδετήρας βάση στήριξης ή συγκόλλησης με βίδες Νο 650 Βαρέως Τύπου</p> <p>€ 2,40</p>	 K/A 97	<p>Μίλια (ζεύγος) Νο 650 Βαρέως Τύπου</p> <p>€ 8,80</p>	 K/A 97B	<p>Μίλια (ζεύγος) Νο 650 Β. Τ., γωνιακό πλακάκι στήριξης για K/A 95 (αριστερό ή δεξί)</p> <p>€ 10,40</p>
 K/A 98	<p>Ρόδα ειδική κατασκευή 4 ρουλεμάν Νο 900 Σειρά 1</p> <p>€ 8,00</p>	 K/A 99	<p>Μίλια (ζεύγος) Νο 900 Σειρά 3</p> <p>€ 12,00</p>	 K/A 99B	<p>Μίλια (ζεύγος) Νο 900 Σειρά 3, γωνιακό πλακάκι στήριξης για K/A 80 (αριστερό ή δεξί)</p> <p>€ 13,60</p>
 K/A 100	<p>Ρόδα πτυσσόμενη ανοιγόμενη (άνω & κάτω μεντεσές) Νο 400 Β.Τ. & Νο 650 Β.Τ., (αριστερό ή δεξί)</p> <p>€ 28,80</p>	 K/A 101	<p>Πλήρες εξάρτημα Νο 250 με ελατήριο (29cm) & εξάρτημα στήριξης στη πόρτα</p> <p>€ 19,20</p>	 K/A 102	<p>Ρόδα ειδική κατασκευή 4 ρουλεμάν Νο 900 Σειρά 2 & 3</p> <p>€ 9,60</p>
 K/A 103	<p>Βαγονέτο με 6 Ρουλεμάν Νο 900 Σειρά 1</p> <p>€ 64,00</p>	 K/A 104	<p>Ρόδα ειδική κατασκευή 2 ρουλεμάν Νο 900 Σειρά 1</p> <p>€ 5,60</p>	 K/A 105	<p>Πλήρες εξάρτημα ρυθμιζόμενο, (άνω μέρος φύλλου) με μεντεσέδες, Νο 700 Β. Τ. Πτυσ.</p> <p>€ 17,60</p>
 K/A 106	<p>Πλήρες εξάρτημα ρυθμιζόμενο, (κάτω μέρος φύλλου) με μεντεσέδες, Νο 700 Β. Τ. Πτυσ.</p> <p>€ 9,60</p>	 K/A 107	<p>Ρόδα, πλακάκι, βίδα, περικόχλια, ροδέλλα, Νο 900 Σειρά 4</p> <p>€ 40,00</p>	 K/A 108	<p>Ρόδα, πλακάκι, βίδα, περικόχλια, ροδέλλα, Νο 900 Σειρά 4 (πτυσσόμενη)</p> <p>€ 43,20</p>
 K/A 109	<p>Γωνιά στήριξης με βίδες, περικόχλια, ροδέλλες, Νο 900 Σειρά 4</p> <p>€ 5,60</p>	 K/A 110	<p>Συνδετήρας - βάση στήριξης ή συγκόλλησης με βίδες, περικόχλια, ροδέλλες, Νο 900 Σειρά 4</p> <p>€ 4,50</p>	 K/A 111	<p>Στοπ Νο 900 Σειρά 4</p> <p>€ 4,50</p>

ΑΝΤΑΛΛΑΚΤΙΚΑ

Α
Π
Ο
Φ
Υ
Γ
Ε
Τ
Ε
Τ
Ι
Σ
Α
Π
Ο
Η
Μ
Η
Σ
Ε
Ι
Σ



K/A 112

Μίλια (ζεύγος)
No 900
Σειρά 4

€ 14,40



K/A 112B

Μίλια (ζεύγος)
No 900 Σειρά 4
γωνιακό πλακάκι
στήριξης για K/A 113
(αριστερό ή δεξί)

€ 16,00



K/A 113

Ρόδα πτυσσόμενη
No 900 Σειρά 4
γωνιακό πλακάκι
στήριξης 4 Ρουλ.
(αριστερό ή δεξί)


€ 44,80



K/A 114

Πλήρες εξάρτημα
ρυθμιζόμενο, (άνω μέρος
φύλλου) με μεντεσέδες,
No 700 Β. Τ. Πτυσσόμεν.-
Ανοιγόμενος

€ 24,00



K/A 115

Πλήρες εξάρτημα
ρυθμιζόμενο, (κάτω μέρος
φύλλου) με μεντεσέδες,
No 700 Β. Τ. Πτυσσόμεν.-
Ανοιγόμενος

€ 14,40



K/A 116

Γωνιά στήριξης
με βίδα, περικόχλιο,
ροδέλλα,
No 400 Χωρίς πλάτη

€ 1,45



K/A 117

Ρόδα πτυσσόμενη
(Γίγας) No 900 Σ 5
γωνιακό πλακάκι
στήριξης 4 Ρουλ.
(αριστερό ή δεξί)

€ 72,00



K/A 118

Μίλια (ζεύγος)
(Γίγας) No 900 Σ 5
γωνιακό πλακάκι
στήριξης για K/A 69
(αριστερό ή δεξί)

€ 17,60



K/A 119

Στοπ
No 150

€ 2,15



K/A 120

Ρόδα No 650
Βαρέως τύπου
4 Ρουλεμάν με
βάση για τζάμια

€ 24,00



K/A 120B

Ρόδα No 650
Βαρέως τύπου
4 Ρουλεμάν με βάση
χωρίς τρύπες

€ 24,00



K/A 121

Ρόδα
No 900 Σειρά 1
4 Ρουλεμάν
με βάση για τζάμια

€ 28,80



K/A 122

Σετ ρόδας
(άνω-κάτω)
για 1 φύλλο
No 710

€ 12,80



K/A 123

Σετ φρένα
με ρυθμιστές
και βίδες
στήριξης
No 710

€ 16,00



K/A 124

Φρένο με
ρυθμιστή και
βίδες στήριξης
No 950-960

€ 11,50



K/A 125

Ελατήριο
No 200
Βαρέως Τύπου
(ΚΑΡΜΑΝΙΟΛΑΣ)

€ 9,60



K/A 126

Ρόδα
No 900 Σειρά 2 & 3
4 Ρουλεμάν με
μεγάλη βάση
για τζάμια

€ 38,40



K/A 127

Ρόδα
No 900 Σειρά 1
4 Ρουλεμάν
με ασάλινη βίδα
ειδική για τέντες

€ 24,00

ΑΝΤΑΛΛΑΚΤΙΚΑ



Ρόδα,
No 900 ΣΕΙΡΑ 1,
4 ρουλεμάν
με κρίκους

€ 27,20



K/A 127 Γ

Ασφάλεια
ρόδας
No 900 ΣΕΙΡΑ 1
για K/A 127
& K/A 127B

€ 27,20



K/A 128

Βαγονέτο με
Ρουλεμάν
No 900
Σειρά 2 & 3

€ 80,00



K/A 129

Ρόδα No 650 B.T.
4 Ρουλεμάν
με ατσάλινη βίδα
ειδική για τέντες

€ 22,40



K/A 130

Ρόδα πτυσσόμενου-ανοιγόμενου.
No 900 Σειρά 4 (άνω
& κάτω μεντεσές) 4 ρουλ.,
με πλακάκια στήριξης στο
μέτωπο(αριστερό ή δεξί)

€ 52,80



K/A 131

Ρόδα, πλακάκι,
βίδα, περικόχλια,
ροδέλλες, γκρόβερ
No 930

€ 15,20



K/A 132

Ρόδα
No 930

€ 12,00



K/A 133

Ρόδα, πλακάκι,
βίδα, περικόχλια,
ροδέλλες, γκρόβερ,
πτυσσόμενου, 4 ρουλ.,
No 930

€ 18,40



K/A 134

Ρόδα πτυσσόμενη
No 930
γωνιακό πλακάκι
στήριξης 4 Ρουλ.
(αριστερό ή δεξί)

€ 20,00



K/A 135

Συνδετήρας - βάση
στήριξης ή
συγκόλλησης
με βίδα
No 930

€ 2,70



K/A 136

Ρόδα No 930,
4 ρουλεμάν
με ατσάλινη βίδα
ειδική για τέντες

€ 22,40



K/A 136 B

Ρόδα No 930,
4 ρουλεμάν
με κρίκους
ειδική για τέντες

€ 25,60



K/A 136 Γ

Ασφάλεια
ρόδας No 930
για K/A 136 &
K/A 136B

€ 27,20



K/A 137

Συνδετήρας - βάση
στήριξης ή
συγκόλλησης
με βίδες
No 910

€ 2,40



K/A 138

Ρόδα
με φρένο
No 101, No 102,
No 110 & No 120

€ 20,80



K/A 139

Ρόδα
No 101
& No 110

€ 8,65



K/A 140

Στοπ με λάμα
ρύθμισης φρένου
No 101, No 102,
No 110 & No 120

€ 7,20



K/A 141

Στοπ ρόδας
No 101
& No 110

€ 2,15

ΑΝΤΑΛΛΑΚΤΙΚΑ

Α
Π
Ο
Φ
Υ
Γ
Ε
Τ
Ε
Τ
Ι
Σ
Α
Π
Ο
Η
Μ
Η
Σ
Ε
Ι
Σ

K/A 142



Πι άσκαφτο, βίδα, ελατήριο No 110 & No 120

€ 3,50

K/A 143



Καρρέ άσκαφτο No 110 & No 120

€ 2,40

K/A 144



Πλακάκι, βίδα, περικόχλιο, ασφάλεια No 101 & No 102

€ 2,40

K/A 145



Ρόδα με 4 ρουλεμάν για μηχανισμό No 900 ΣΕΙΡΑ 1 ειδική για βαριές κουρτίνες, θεατρικές αυλαίες κ.α.

€ 11,50

K/A 146



Ρόδα με 4 ρουλεμάν για μηχανισμό No 900 ΣΕΙΡΑ 1 ειδική για κατασκευές βαρέως τύπου

€ 26,90

K/A 147



Ρόδα με 4 ρουλεμάν για μηχανισμό No 900 ΣΕΙΡΑ 2 ειδική για κατασκευές βαρέως τύπου

€ 32,00

K/A 148



Μίλλια (ζεύγος) No 930

€ 10,40


K/A 149



Μίλλια (ζεύγος) No 930 για K/A 134 με γωνιακό πλακάκι στήριξης (αριστερό-δεξί)

€ 12,00

K/A 150



Ρόδα με φρένο No 103

€ 36,80

K/A 151



Οδηγός κάτω μέρους No 103 για πάχος 8-12mm

€ 4,80

K/A 152



Περιστρεφόμενος οδηγός (βαρελάκι) πλαστικό

€ 3,20

K/A 153



Περιστρεφόμενος οδηγός (βαρελάκι) πλαστικό σε μακριά βάση

€ 3,20

K/A 154



Βαγονέτο με ρουλεμάν No 930

€ 48,00

€

€

€

€

€

ΔΙΑΦΟΡΑ

ΜΗΧΑΝΙΣΜΟΣ **No 1000** **ΑΥΤΟΜΑΤΗΣ ΕΠΑΝΑΦΟΡΑΣ** **ΑΝΟΙΓΟΜΕΝΗΣ ΠΟΡΤΑΣ**



ΑΥΤΟΜΑΤΟΣ - ΓΡΗΓΟΡΟΣ - ΑΞΙΟΠΙΣΤΟΣ

Ο μηχανισμός **No 1000** αποτελεί την σύγχρονη λύση στο αυτόματο κλείσιμο της ανοιγόμενης πόρτας σε οποιοδήποτε χώρο. Είναι οικονομικός με εύκολη εφαρμογή. Βασικά πλεονεκτήματά του είναι η διακριτική εμφάνισή του (δεν διακρίνεται μετά την εφαρμογή του) και η δυνατότητα ρύθμισης της ταχύτητας στο κλείσιμο της πόρτας. Χαρακτηρίζεται άψογος μετά από δοκιμές σε όλες τις συνθήκες λειτουργίας του. **€ 10,40**

ΜΗΧΑΝΙΣΜΟΣ **No 1025** **ΠΑΤΗΤΟ ΣΤΟΠ ΔΑΠΕΔΟΥ** **ΒΑΡΕΩΣ ΤΥΠΟΥ**



Ο μηχανισμός **No 1025** (πατητός) εξασφαλίζει το σταμάτημα της ανοιγόμενης ή συρόμενης πόρτας σε οποιοδήποτε σημείο επιθυμούμε. Είναι χρήσιμος για όλες τις πόρτες εσωτερικού ή εξωτερικού χώρου. Είναι απαραίτητος για την αποφυγή βίαιων κρούσεων που προέρχονται από διάφορους παράγοντες όπως ρεύματα αέρος, κ.λ.π. και προκαλούν ζημιές.

Μας εγγυάται σταθερό (επιτόπιο) σταμάτημα σε πόρτες ελαφρού όσο και βαρέως τύπου. Είναι κατασκευασμένος από ανοξείδωτο μέταλλο για την αποφυγή μελλοντικών διαβρώσεων, σκουριά, κ.λ.π. (φαινόμενο που παρατηρείται σε άλλους μηχανισμούς του εμπορίου).

€ 8,00

ΜΗΧΑΝΙΣΜΟΣ **No 1050**
ΚΛΕΙΔΑΡΙΑ - ΠΟΜΟΛΟ [ΣΕΤ]

ΧΡΩΜΑΤΑ: **ΝΙΚΕΛ & ΜΠΡΟΝΖΕ**



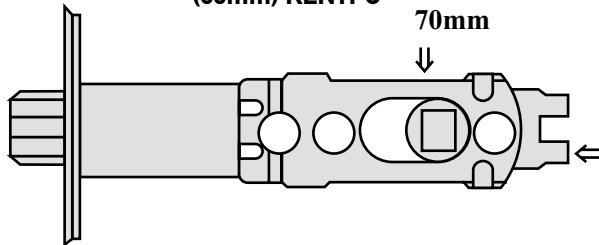
ΟΔΗΓΙΕΣ ΤΟΠΟΘΕΤΗΣΗΣ

ΡΥΘΜΙΣΗ ΤΟΥ ΣΥΡΤΗ ΓΙΑ (60mm) ΚΕΝΤΡΟ.

Ο ΣΥΡΤΗΣ ΕΙΝΑΙ ΤΟΠΟΘΕΤΗΜΕΝΟΣ ΣΤΑ 60mm.

ΓΙΑ ΝΑ ΡΥΘΜΙΣΟΥΜΕ ΣΤΑ 70mm ΤΡΑΒΑΜΕ ΕΞΩ ΤΟ ΠΙΣΩ ΜΕΡΟΣ.

(60mm) ΚΕΝΤΡΟ

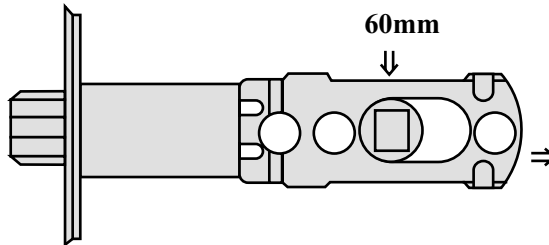


Ο ΣΥΡΤΗΣ ΕΙΝΑΙ ΤΟΠΟΘΕΤΗΜΕΝΟΣ ΣΤΑ 70mm.

ΓΙΑ ΝΑ ΡΥΘΜΙΣΟΥΜΕ ΣΤΑ 60mm

ΣΠΡΩΧΝΟΥΜΕ ΜΕΣΑ ΤΟ ΠΙΣΩ ΜΕΡΟΣ.

60mm



Α
Π
Ο
Φ
Υ
Γ
Ε
Τ
Ε
Τ
Ι
Σ
Α
Π
Ο
Μ
Η
Λ
Ι
Σ
Ε
Ι
Σ

ΜΗΧΑΝΙΣΜΟΣ **No 1075**
Μ Ε Ν Τ Ε Σ Ε Σ

ΥΔΡΑΥΛΙΚΟΣ - ΑΥΤΟΚΛΙΝΟΜΕΝΟΣ ΜΕ ΜΕΤΑΛΛΙΚΟ ΑΜΟΡΤΙΣΕΡ !!!



€ 1,60

ΟΙΚΟΝΟΜΙΚΟΣ ΣΕ ΧΡΟΝΟ ΚΑΙ ΧΡΗΜΑ

Ο μεντεσές **No 1075** είναι υδραυλικός (αυτοκλεινόμενος) και προσφέρει αθόρυβο κλείσιμο στα φύλλα των ντουλαπιών που τοποθετείται. Σύγχρονη τεχνική και άριστα υλικά δημιούργησαν ένα μεντεσέ εργαλείο στα χέρια του επαγγελματία αλλά και του ιδιώτη. Το ομαλό κλείσιμο εξασφαλίζει τη προστασία του φύλλου και την αποφυγή της φθοράς από τις κρούσεις. Αυτοματισμός και οικονομία σε απόλυτη αρμονία.



Σ Η Μ Ε Ι Ω Σ Ε Ι Σ

Α
Π
Ο
Φ
Υ
Υ
Ε
Τ
Ε

Τ
Ι
Σ

α
Π
Ο
Μ
Ι
Μ
Η
Σ
Ε
Ι
Σ

No 101-102



No 101-102-110-120 με 1 & 2 ΦΡΕΝΑ

Για συρόμενες πόρτες εσωτερικού χώρου, εξωτερικές (εκτός τοίχου) ή χωνευτές (εντός τοίχου) με απαλό κλείσιμο (φρένο). Εφαρμόζονται σε κάθε είδος πόρτας (ξύλινη, σιδερένια, γυάλινη, πλαστική κ.λ.π.) βάρους έως 60 κιλά. Άριστη λειτουργία και αισθητική.

soft closing

No 110-120

No 400 - 410

Για συρόμενες πόρτες εσωτερικού χώρου, εξωτερικές (εκτός τοίχου). Εφαρμόζονται σε κάθε είδος πόρτας (ξύλινη, σιδερένια, γυάλινη, πλαστική κ.λ.π.) βάρους έως 55 κιλά για το No 400 (πλαστικά ροδάκια) & 90 κιλά για το No 410 (πλαστικοποιημένα ρουλεμάν).



No 410

No 350 Ε' ΑΝΩ ΜΕΡΟΣ

No 350 Β' & Ε'

Για συρόμενες πόρτες ντουλάπας & ντουλαπιών. Εφαρμόζονται σε ξύλινες πόρτες κάτω κύλισης, βάρους έως 60 κιλά (το ζεύγος) με δυνατότητα ρύθμισης.

No 350 Ε' ΚΑΤΩ ΜΕΡΟΣ



No 350 Β'

No 650 ΒΑΡΕΩΣ ΤΥΠΟΥ

Για συρόμενες πόρτες κάθε είδους βάρους έως 120 κιλά και για γυάλινες με τον κωδικό K/A 120.



• Νο 600 - 610

Για συρόμενες πόρτες εσωτερικού χώρου, εξωτερικές (εκτός τοίχου) ή χωνευτές (εντός τοίχου). Εφαρμόζονται σε κάθε είδος πόρτας (ξύλινη, σιδερένια, γυάλινη, πλαστική κ.λ.π.)

βάρους έως 55 κιλά για το Νο 600 (πλαστικά ροδάκια) & 100 κιλά για το Νο 610 (πλαστικοποιημένα ρουλεμάν).

ΕΞΑΡΤΗΜΑ ΓΙΑ ΧΩΝΕΥΤΕΣ ΠΟΡΤΕΣ



Νο 610

Νο 600

Νο 600 ΒΑΡΕΩΣ ΤΥΠΟΥ •

Για συρόμενες πόρτες εσωτερικού χώρου, εξωτερικές (εκτός τοίχου) ή χωνευτές (εντός τοίχου). Εφαρμόζονται σε κάθε είδος πόρτας (ξύλινη, σιδερένια, γυάλινη, πλαστική κ.λ.π.) βάρους έως 180 κιλά με πλαστικοποιημένα ρουλεμάν.

ΕΞΑΡΤΗΜΑ ΓΙΑ ΧΩΝΕΥΤΕΣ ΠΟΡΤΕΣ



Νο 700 ΒΑΡΕΩΣ ΤΥΠΟΥ ΠΤΥΣΣΟΜΕΝΟΣ

Για πτυσσόμενες πόρτες ντουλάπας & ντουλαπιών. Εφαρμόζονται σε ξύλινες πόρτες μονές ή ζυγές, βάρους έως 50 κιλά με δυνατότητα ρύθμισης.

Νο 900 ΣΕΙΡΑ 1 •

Για συρόμενες κατασκευές βάρους έως 200 κιλά (ξύλινες, σιδερένιες, κ.λ.π.). Εφαρμόζεται σε κάθε είδους κατασκευή (πόρτες γκαράζ, εξωτερικά σκίαστρα κ.λ.π.). Επίσης για συρόμενες και πτυσσόμενες γυάλινες πόρτες βάρους έως 200 κιλά με τα ανάλογα εξαρτήματα.





ΣΥΣΤΗΜΑΤΑ ΣΚΙΑΣΗΣ Νο 900 ΣΕΙΡΑ 1 & Νο 930

Για συρόμενες κατασκευές τέντας (πέργολας κ.λ.π.) με προφίλ αλουμινίου για το Νο 900 ΣΕΙΡΑ 1 και με προφίλ σιδήρου για το Νο 930.

ΠΛΗΡΗΣ ΣΕΙΡΑ ΜΗΧΑΝΙΣΜΩΝ ΓΙΑ ΣΥΡΟΜΕΝΕΣ & ΠΤΥΣΣΟΜΕΝΕΣ ΚΑΤΑΣΚΕΥΕΣ ΞΥΛΟΥ - ΑΛΟΥΜΙΝΙΟΥ - ΣΙΔΗΡΟΥ - ΥΑΛΟΠΙΝΑΚΩΝ ΑΠΟ 15kg - 1100 kg



www.syrtext.gr



info@syrtext.gr

Γεννημένος το 1908, δημιουργός της εταιρείας και πρωτοπόρος στα συρόμενα συστήματα, με βαθιά γνώση και προσέγγιση του αντικειμένου, ο Θεόδωρος Δημητρακόπουλος έκανε ένα ταξίδι ζωής, οπλισμένος με επαγγελματισμό κι ευθύνη δημιουργώντας έτσι τις άριστες προδιαγραφές για μια σίγουρη κι επιτυχημένη πορεία.

Ανήσυχο κι ακούραστο πνεύμα μέχρι τα βαθειά του γεράματα με δυνατή άποψη, καθαρή σκέψη και υπόδειγμα εργατικότητας, παρέμεινε άγρυπνος καπετάνιος μέχρι το τέλος του ταξιδιού του αφήνοντας πίσω μια βαριά κληρονομιά αλλά και άξιους διαχειριστές της που συνεχίζουν το δρόμο που χάραξε με την ίδια συνέπεια και υπευθυνότητα.





*νικησατε
το θόρυβο!*

ΣΥΡΤΕΞ Α.Β.Ε.Ε.

ΒΙΟΜΗΧΑΝΙΑ ΜΗΧΑΝΙΣΜΩΝ ΣΥΡΟΜΕΝΩΝ ΚΑΤΑΣΚΕΥΩΝ

ΕΔΡΑ: 23ο ΧΛΜ. ΕΘΝ. ΟΔΟΥ ΑΘΗΝΩΝ ΛΑΜΙΑΣ, ΚΡΥΟΝΕΡΙ ΑΤΤΙΚΗΣ